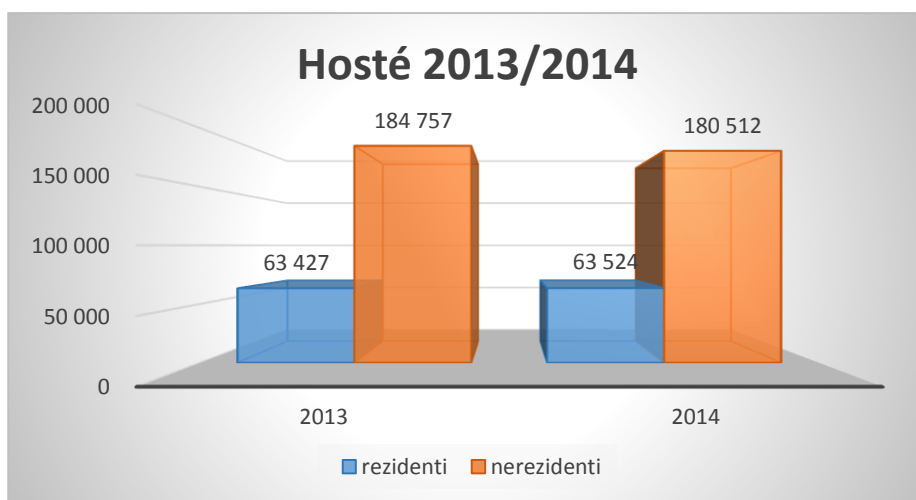


# KIS Mariánské Lázně s.r.o.

## Městské infocentrum

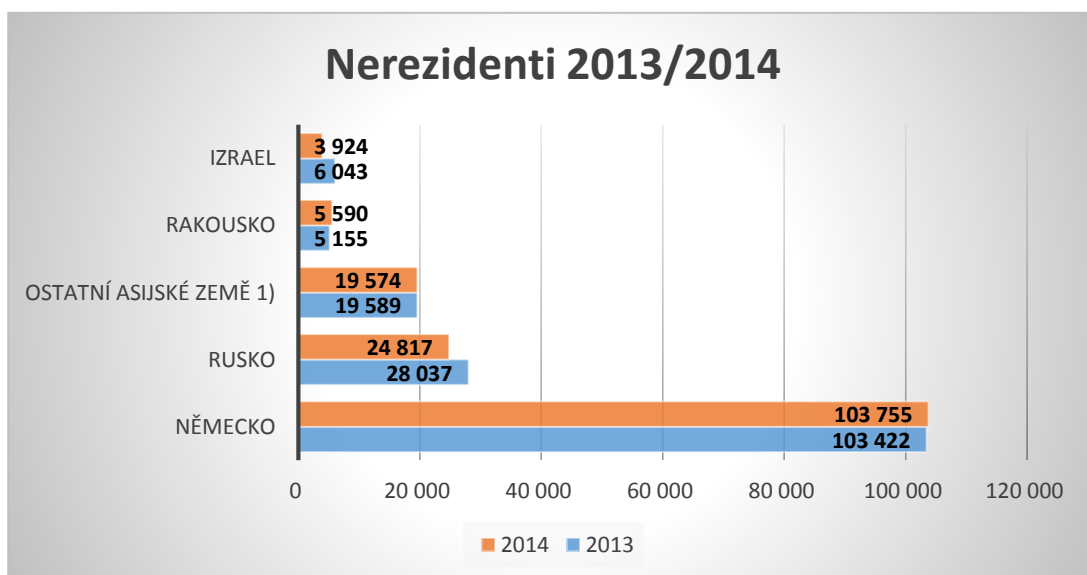
### Statistické údaje za rok 2014

Díky aktuálně zveřejněným údajům ČSÚ Vám přinášíme přehled návštěvnosti města Mariánské Lázně za rok 2014. V celkovém počtu návštěvníků města poprvé od roku 2003 zaznamenáváme mírný pokles, a to -2%. Stejně tak počet přenocování se o 2% snížil, zatímco průměrná délka pobytu zůstala téměř stejná jako v předchozím roce, snížila se pouze o půl procenta. Zajímavá je bilance českých návštěvníků, zejména v případě hostů lázeňských zařízení. Počet hostů se zvýšil o 11% včetně počtu přenocování (+17%) a také průměrná délka pobytu vzrostla o 6%. Celkový počet českých návštěvníků je téměř stejný jako v přechodném roce v počtu 63 524 osob (2013: 63 427 osob), zvýšení počtu lázeňských hostů se v celkovém průměru projevil pouze ve zvýšení počtu přenocování a průměrné délce pobytu (+2%).



V případě nerezidentů se na první místo v návštěvnosti dostalo opět Německo se srovnatelným počtem hostů a tradičně klesajícím počtem přenocování (-4%) a průměrnou délkou pobytu (-5%). Rusko je na druhém místě a zde se projevil obávaný pokles ruské klientely v průměru o

11%, včetně poklesu počtu přenocování o 4%. Zároveň se však zvýšila průměrná délka pobytu, a to docela významně o 8%. Do statistik se dále dostává Rakousko, jehož obyvatelé navštívili naše město ve větší míře než v přechodném roce, což dokazuje nárůst o 8%, včetně počtu přenocování (+11%) a průměrné délky pobytu (+4%). Velké výkyvy ve statistikách zaznamenáváme u hostů z Izraele. Zatímco loni jsme měli o 60% izraelských hostů více než v předchozím roce, v roce 2014 jejich počet o 25% klesl, avšak o 26% se zvýšil počet přenocování a o 4% se snížila průměrná délka pobytu.



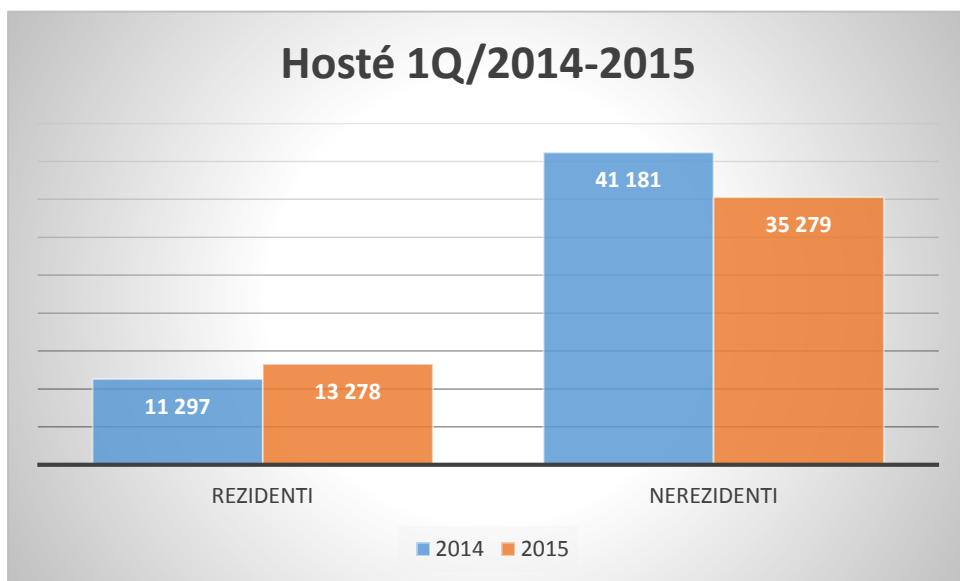
## Návštěvnost a přenocování v hromadných ubytovacích zařízeních města Mariánské Lázně

	2013			2014			2014 / 2013		
	Hosté	Přenocování	Průměrná délka pobytu	Hosté	Přenocování	Průměrná délka pobytu	Hosté	Přenocování	Průměrná délka pobytu
	zařízení celkem			zařízení celkem			zařízení celkem		
<b>Celkem</b>	<b>248 184</b>	<b>1 284 095</b>	<b>5,2</b>	<b>244 036</b>	<b>1 256 738</b>	<b>5,1</b>	<b>98%</b>	<b>98%</b>	<b>99,5%</b>
z toho:									
rezidenti	63 427	229 179	3,6	63 524	234 516	3,7	100,2%	102%	102%
nerezidenti	184 757	1 054 916	5,7	180 512	1 022 222	5,7	98%	97%	99%
z toho:									
Německo	103 422	588 452	5,7	103 755	563 663	5,4	100,3%	96%	95%
Rusko	28 037	293 553	10,5	24 817	280 498	11,3	89%	96%	108%
Ostatní asijské země 1)	19 589	35 786	1,8	19 574	33 454	1,7	99,9%	93%	94%
Rakousko	5 155	12 572	2,4	5 590	13 954	2,5	108%	111%	104%
Izrael	6 043	32 907	5,4	3 924	41 460	10,6	65%	126%	194%
	lázeňská zařízení			lázeňská zařízení			lázeňská zařízení		
<b>Celkem</b>	<b>192 754</b>	<b>1 101 881</b>	<b>5,7</b>	<b>192 040</b>	<b>1 092 278</b>	<b>5,7</b>	<b>99,6%</b>	<b>99%</b>	<b>99%</b>
z toho:									
rezidenti	32 004	129 571	4,0	35 413	152 014	4,3	111%	117%	106%
nerezidenti	160 750	972 310	6,0	156 627	940 264	6,0	97%	97%	99%
z toho:									
Německo	91 150	538 651	5,9	91 128	513 249	5,6	100%	95%	95%
Rusko	26 101	280 847	10,8	23 049	268 084	11,6	88%	95%	108%
Ostatní asijské země 1)	16 652	31 921	1,9	17 019	30 238	1,8	102%	95%	93%
Rakousko	4 862	11 971	2,5	5 401	13 564	2,5	111%	113%	102%
Izrael	5 881	31 510	5,4	3 674	39 321	10,7	62%	125%	198%

Poznámka:

1) Asijské země mimo Čínu, Indii, Izrael, Japonsko a Jižní Koreu

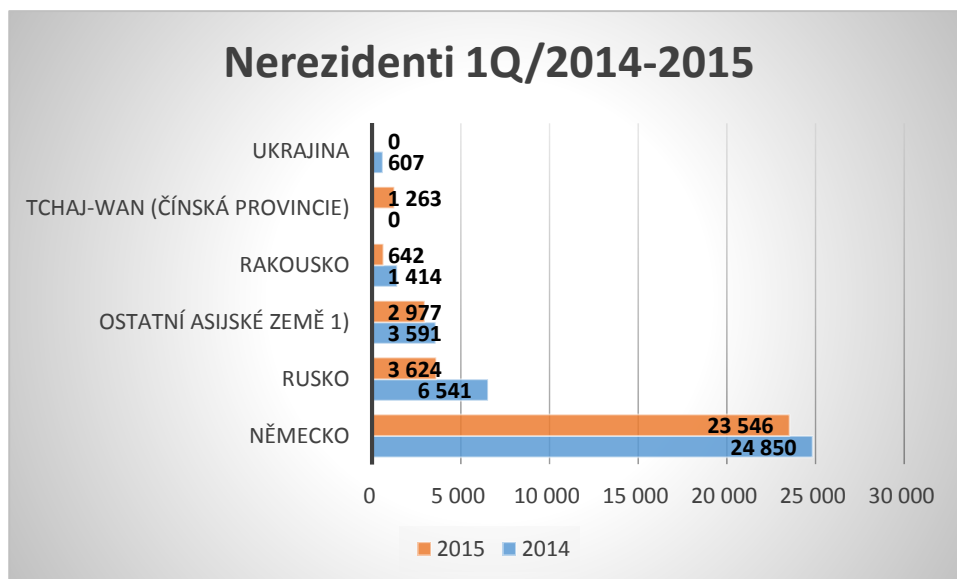
Poprvé můžeme porovnat údaje za první čtvrtletí, konkrétně za roky 2014 a 2015. Oproti celostátnímu nárůstu v počtu příjezdů evidujeme v Mariánských Lázních meziroční pokles hostů v prvním čtvrtletí o 7%. Avšak počet přenocování se nezměnil a průměrná délka pobytu dokonce vzrostla o necelých 8%, v případě lázeňských zařízení o 13%. Za první čtvrtletí je patrný rapidní nárůst české klientely a to o 17,5% v celkovém počtu hostů, o 39% v počtu přenocování a o 18% v průměrné délce pobytu. Průměrná délka pobytu se významně zvyšuje také v případě lázeňských zařízení, a to o 40%!



Mírně nám klesl počet německých hostů (-5%) a velmi výrazně klesl počet ruských hostů (-45%! ). Zatímco v počtu přenocování jsou Němci lepší o 14%, Rusové logicky snížili počet přenocování o 41%. Velmi zajímavou změnou

v přehledu návštěvnosti je Tchaj-wan, který se dostal mezi prvních 5 příček s průměrnou délkou pobytu 1 noc. Je vidět, že obyvatelé Číny a ostatních asijských zemí se stávají významným segmentem turistů i u nás a měli bychom vzít tyto výsledky v úvahu v přípravách plánované koncepce cestovního

ruchu. Jedná se však zatím jen o předběžné údaje prvního čtvrtletí, takže podle nich nelze zcela objektivně odhadovat vývoj během roku.



**Návštěvnost a přenocování v hromadných ubytovacích zařízeních města Mariánské Lázně 1Q/2014-2015 - předběžné údaje**

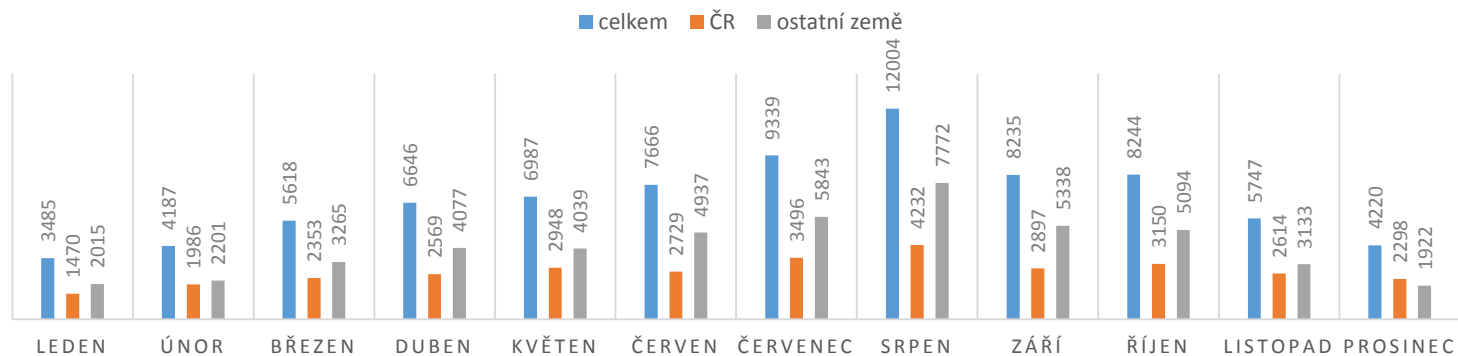
	2014			2015			2015 / 2014		
	Hosté	Přenocování	Průměrná délka pobytu	Hosté	Přenocování	Průměrná délka pobytu	Hosté	Přenocování	Průměrná délka pobytu
	zařízení celkem			zařízení celkem			zařízení celkem		
<b>Celkem</b>	52 478	261 528	5,0	48 557	260 916	5,4	93%	99,8%	107,8%
z toho:									
rezidenti	11 297	34 696	3,1	13 278	48 259	3,6	117,5%	139%	118%
nerezidenti	41 181	226 832	5,5	35 279	212 657	6,0	86%	94%	109%
z toho:									
Německo	24 850	126 996	5,1	23 546	144 564	6,1	94,8%	114%	120%
Rusko	6 541	69 289	10,6	3 624	41 196	11,4	55%	59%	107%
Ostatní asijské země 1)	3 591	5 765	1,6	2 977	4 791	1,6	82,9%	83%	100,2%
Rakousko	1 414	3 716	2,6	642	3 801	5,9	45%	102%	225%
Tchaj-wan (čínská provincie)	0	0	0,0	1 263	1 319	1,0	100%	100%	100%
Ukrajina	607	5 810	9,6	0	0	0,0	0%	0%	0%
	lázeňská zařízení			lázeňská zařízení			lázeňská zařízení		
<b>Celkem</b>	43 164	232 857	5,4	38 280	233 757	6,1	88,7%	100,4%	113%
z toho:									
rezidenti	7 421	25 279	3,4	6 862	32 749	4,8	92%	130%	140%
nerezidenti	35 743	207 578	5,8	31 418	201 008	6,4	88%	97%	110%
z toho:									
Německo	22 538	118 408	5,3	21 168	136 232	6,4	94%	115%	122%
Rusko	5 863	63 863	10,9	3 402	40 063	11,8	58%	63%	108%
Ostatní asijské země 1)	2 970	4 898	1,6	2 857	4 667	1,6	96%	95%	99%
Rakousko	1 355	3 602	2,7	632	3 766	6,0	47%	105%	226%
Tchaj-wan (čínská provincie)	0	0	0,0	1 001	1 057	1,1	100%	100%	100%
Ukrajina	535	5 457	10,2	0	0	0,0	0%	0%	0%

Poznámka:

1) Asijské země mimo Čínu, Indii, Izrael, Japonsko a Jižní Koreu

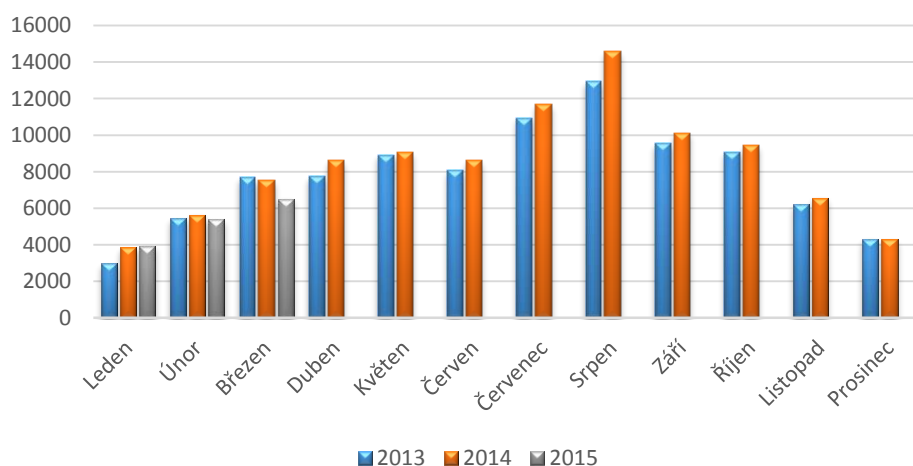
Do statistik ČSÚ se bohužel nedostanou údaje za návštěvníky ostatních evropských zemí, a tak pouze na základě statistik infocentra můžeme konstatovat, že se významně zvýšil počet návštěvníků z Francie, Polska, Itálie, Španělska a dalších evropských zemí. Nutno podotknout, že pro tyto návštěvníky neexistuje žádný materiál v jejich jazyce a doporučujeme proto opět zvážit tento trend v připravované koncepci cestovního ruchu.

## POČET NÁVŠTĚVNÍKŮ TIC MAR. LÁZNĚ 2014 CELKEM: 99997 OSOB

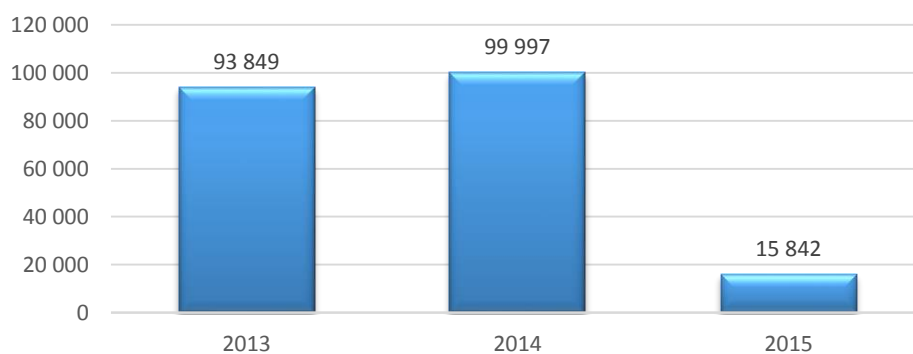


Počet návštěvníků v Městském infocentru se oproti roku 2013 zvýšil o 6,5 procenta, zatímco v prvním čtvrtletí letošního roku evidujeme opětovný propad o necelých 7 procent.

### Návštěvnost infocentra 2013 - 2015



### Celkem



Za KIS Mariánské Lázně s.r.o.  
Barbora Tintěrová, ředitelka infocentra  
Tel. 777 702 961, [tinterova@kismil.cz](mailto:tinterova@kismil.cz)  
Dne 15.5.2015