

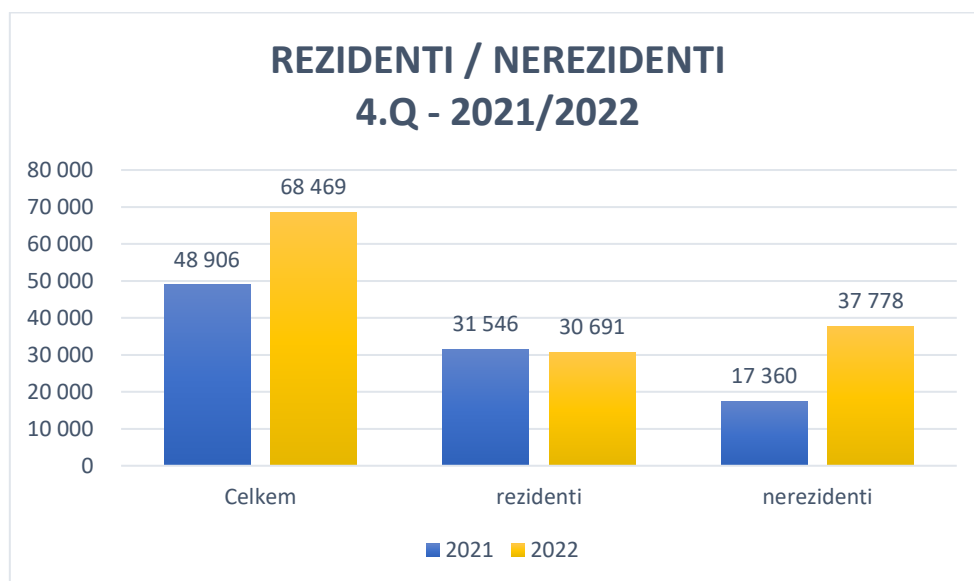
## NÁVŠTĚVNOST MĚSTA MARIÁNSKÉ LÁZNĚ – 4. ČTVRTLETÍ 2022

Ve čtvrtém čtvrtletí roku 2022 přenocovalo v Mariánských Lázních **68 469 hostů**, kteří zde strávili celkem 286 229 nocí. To je meziroční nárůst o skvělých 40 %. Přestože průměrná délka pobytu v tomto kvartálu poklesla z 4,6 na 4,2 noci, je to po dvou letech stagnace výborný výsledek.

Necelou polovinu hostů (45 %) tvoří Češi, jejichž průměrná délka pobytu jsou 4 noci. Pokud jsou ubytovaní v lázeňských zařízeních, pak je délka pobytu o něco delší.

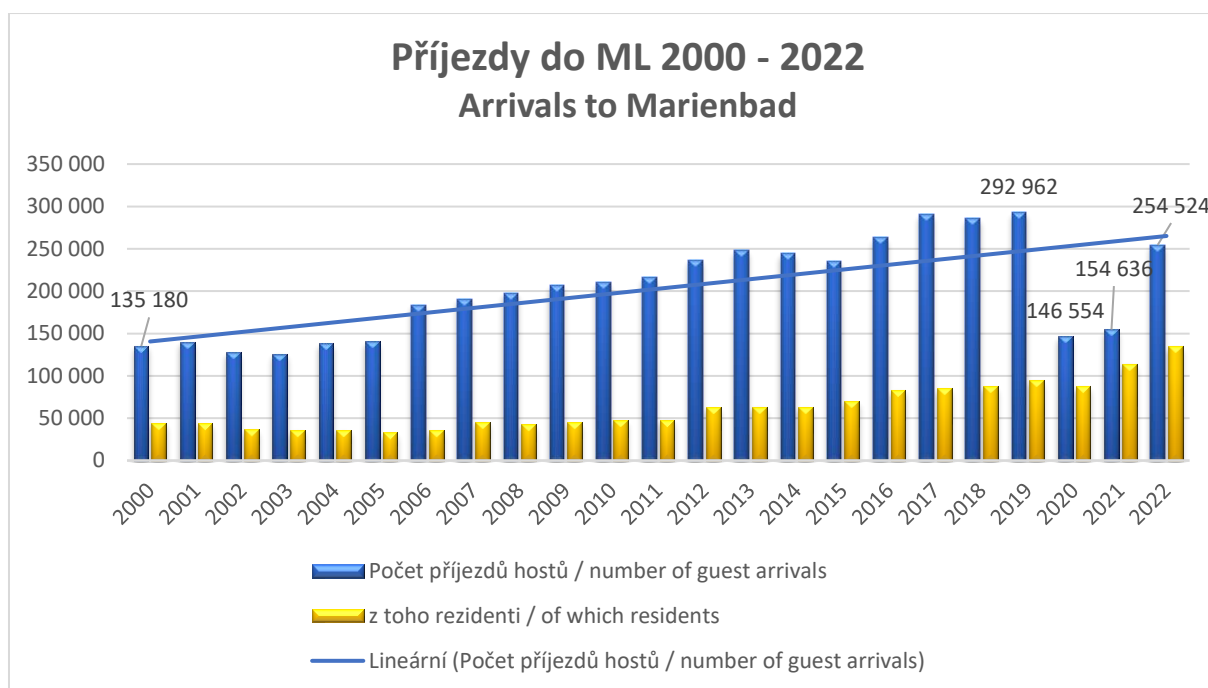
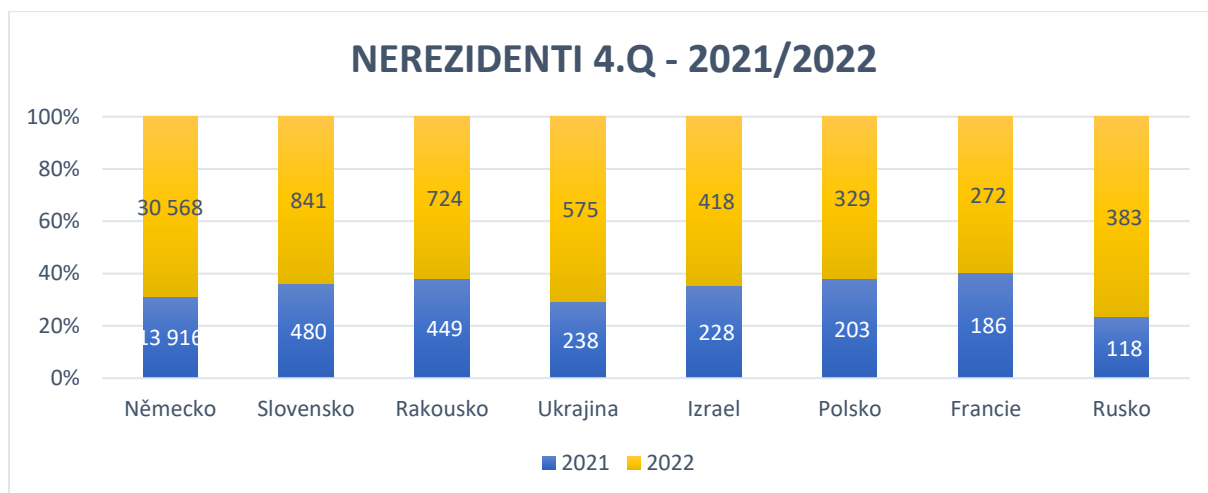
Z cizinců drží první příčku bezkonkurenčně Němci (81 % všech příjezdů nerezidentů), kterých přijelo meziročně o 120 % více. Na druhém místě skončilo Slovensko (nárůst 75 %) a následuje Rakousko s nárůstem 61 %. Stálicemi v naší top desítce jsou Ukrajina, Izrael, Polsko, Francie a Rusko, nově se opět dostává ke slovu Tchaj-wan a Švýcarsko. Nejdéle zůstávají Izraelci (10 nocí), Němci přenocují standardně své 4,5 noci a ostatní národnosti od 1 (Tchaj-wan) do 4 nocí.

Průměrná délka pobytu je celkově 4,2 noci, resp. 4,5 nocí v lázeňských zařízeních. Pokud bychom se zaměřili jen ně, pak návštěvnost meziročně stoupla o 43 %.



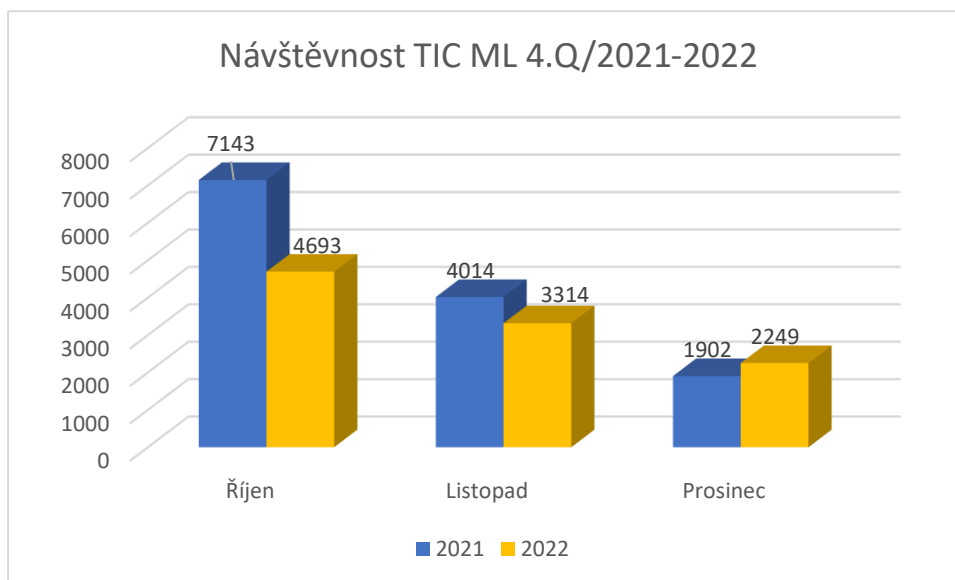
Návštěvnost a přenocování v hromadných ubytovacích zařízeních města Mariánské Lázně 4.Q / 2022/2021									
	2021			2022			2022/2021		
	Hosté	Přenocování	Průměrná délka pobytu	Hosté	Přenocování	Průměrná délka pobytu	Hosté	Přenocování	Průměrná délka pobytu
	zařízení celkem			zařízení celkem			zařízení celkem		
<b>Celkem</b>	<b>48 906</b>	<b>225 376</b>	<b>4,6</b>	<b>68 469</b>	<b>286 229</b>	<b>4,2</b>	<b>140%</b>	<b>127%</b>	<b>91%</b>
z toho:									
rezidenti	31 546	139 465	4,4	30 691	120 058	3,9	97%	86%	88%
nerезidenti	17 360	85 911	4,9	37 778	166 171	4,4	218%	193%	89%
z toho:									
Německo	13 916	72 049	5,2	30 568	138 999	4,5	220%	193%	88%
Slovensko	480	1 287	2,7	841	2 222	2,6	175%	173%	99%
Rakousko	449	1 741	3,9	724	2 475	3,4	161%	142%	88%
Ukrajina	238	1 612	6,8	575	1 981	3,4	242%	123%	51%
Izrael	228	2 024	8,9	418	4 134	9,9	183%	204%	111%
Polsko	203	568	2,8	329	798	2,4	162%	140%	87%
Francie	186	537	2,9	272	964	3,5	146%	180%	123%
Nizozemsko / Tchaj-wan	139	457	3,3	362	376	1,0	-	-	-
Itálie / Švýcarsko	133	338	2,5	344	1 236	3,6	-	-	-
Rusko	118	700	5,9	383	1 725	4,5	325%	246%	76%
	lázeňská zařízení			lázeňská zařízení			lázeňská zařízení		
<b>Celkem</b>	<b>39 072</b>	<b>193 012</b>	<b>4,9</b>	<b>55 897</b>	<b>254 134</b>	<b>4,5</b>	<b>143%</b>	<b>132%</b>	<b>92%</b>
z toho:									
rezidenti	24 278	116 351	4,8	23 136	102 486	4,4	95%	88%	92%
nerезidenti	14 794	76 661	5,2	32 761	151 648	4,6	221%	198%	89%
z toho:									
Německo	11 899	64 332	5,4	26 819	127 604	4,8	225%	198%	88%
Rakousko	429	1 703	4,0	638	2 318	3,6	149%	136%	92%
Slovensko	377	1 054	2,8	640	1 775	2,8	170%	168%	99%
Izrael	212	1 900	9,0	389	4 029	10,4	183%	212%	116%
Ukrajina	180	1 449	8,1	434	1 609	3,7	241%	111%	46%
Polsko	180	502	2,8	243	607	2,5	135%	121%	90%
Francie	157	473	3,0	217	833	3,8	138%	176%	127%
Itálie/Švýcarsko	112	290	2,6	289	1 054	3,6	-	-	-
USA / Tchaj-wan	104	399	3,8	360	372	1,0	-	-	-
Rusko	100	606	6,1	350	1 636	2,6	350%	270%	43%





### Návštěvnost Turistického informačního centra

Návštěvnost Turistického informačního centra meziročně klesla o 21 %. Polovina všech návštěvníků TIC jsou Češi.



KIS Mariánské Lázně s.r.o.  
Bc. Barbora Tintěrová  
Tel. 777 702 961, [tinterova@kisml.cz](mailto:tinterova@kisml.cz)  
Dne 27. 02. 2023

