

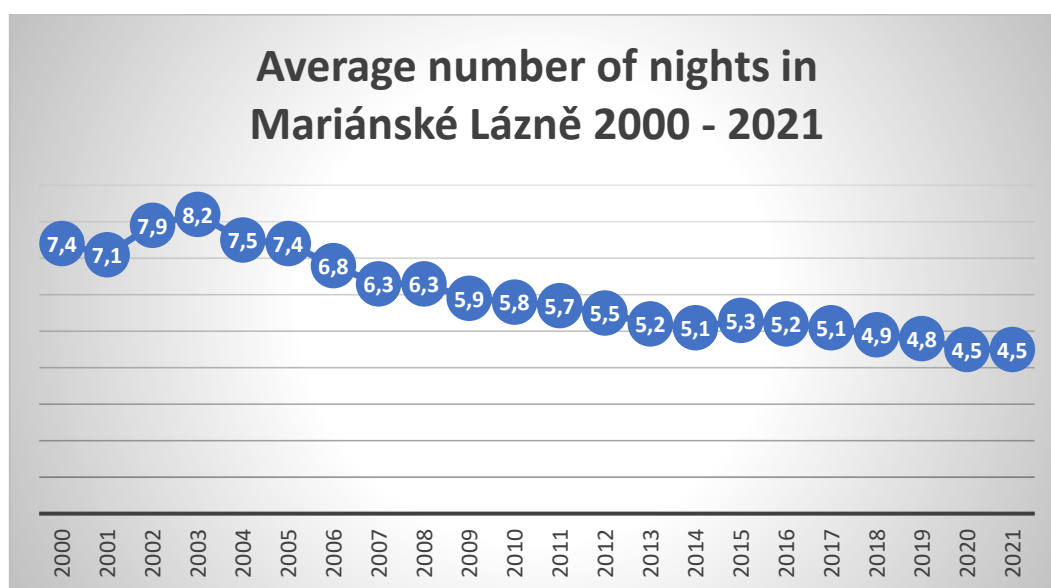
NÁVŠTĚVNOST MĚSTA MARIÁNSKÉ LÁZNĚ – 4. ČTVRTLETÍ 2021

Turistický ruch se pomalu vrací do starých kolejí a návštěvnost města Mariánské Lázně ve čtvrtém čtvrtletí roku 2021 je toho důkazem. V posledních měsících roku 2021 se v Mariánských Lázních ubytovalo **48 906 hostů**, což je meziroční změna +408 %. Podobně velká čísla následují i v dalších položkách, proto je dobré brát je s rezervou, neboť rok 2021 byl stále ještě specifický.

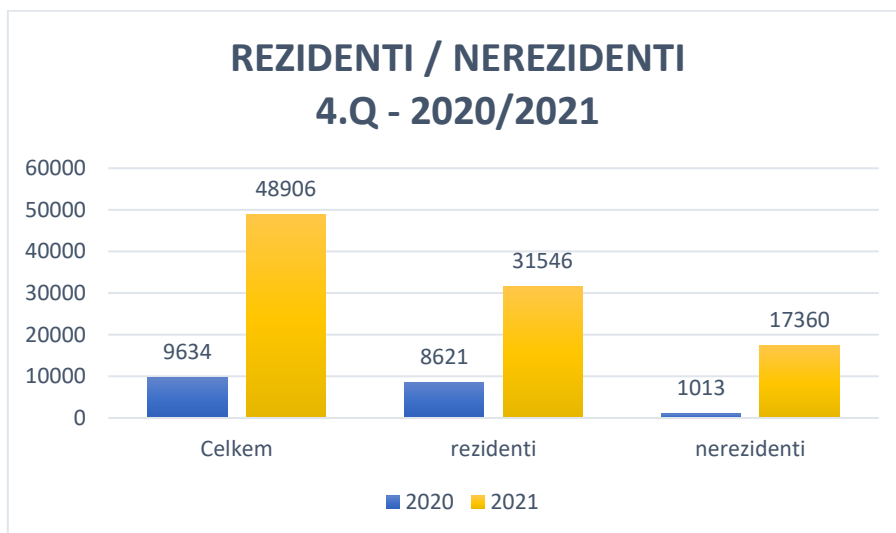
Pokud bychom chtěli srovnat tento výsledek s ještě standardním rokem před covidem, tedy 4. čtvrtletím roku 2019, pak bychom zjistili, že nám návštěvnost klesla o 25 % (4.q/2019 – 74 653 hostů).

Počet příjezdů v Mariánských Lázních činí přibližně 23 % příjezdů celého Karlovarského kraje (4.Q – 215 001 příjezdů). Přesná statistická data Karlovarského kraje můžete prohlížet [zde](#).

Turisté ve městě strávili **225 376 nocí**, což je průměrně 4,6 resp. 4,9 noci v lázeňských zařízeních. V meziročním porovnání činí změna +280 % v počtu přenocování a -25,2 % v průměrné délce pobytu.

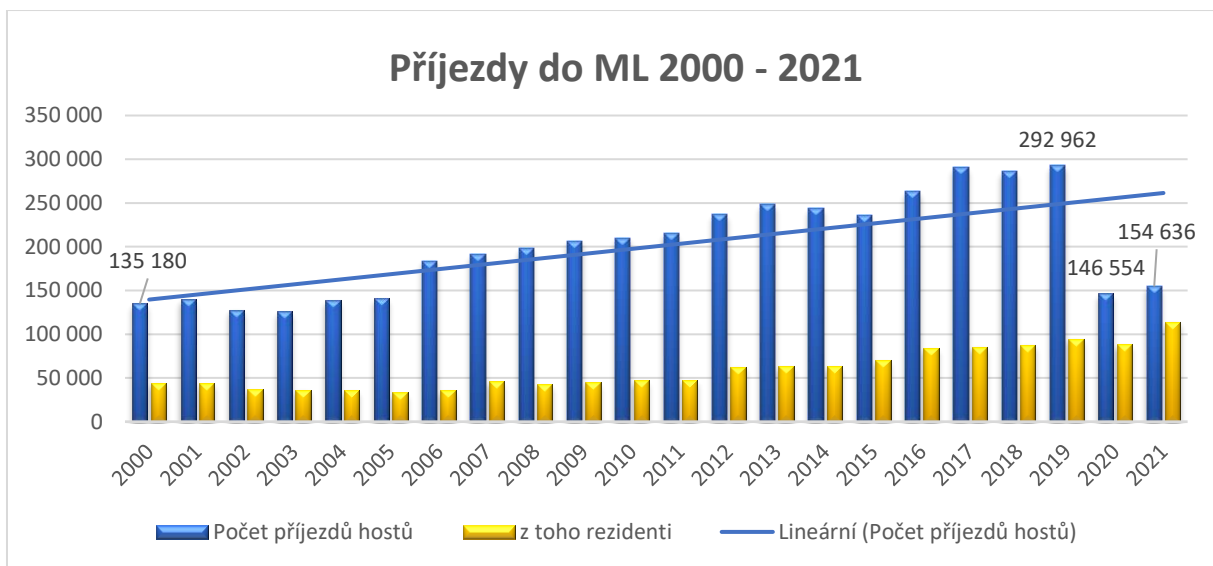
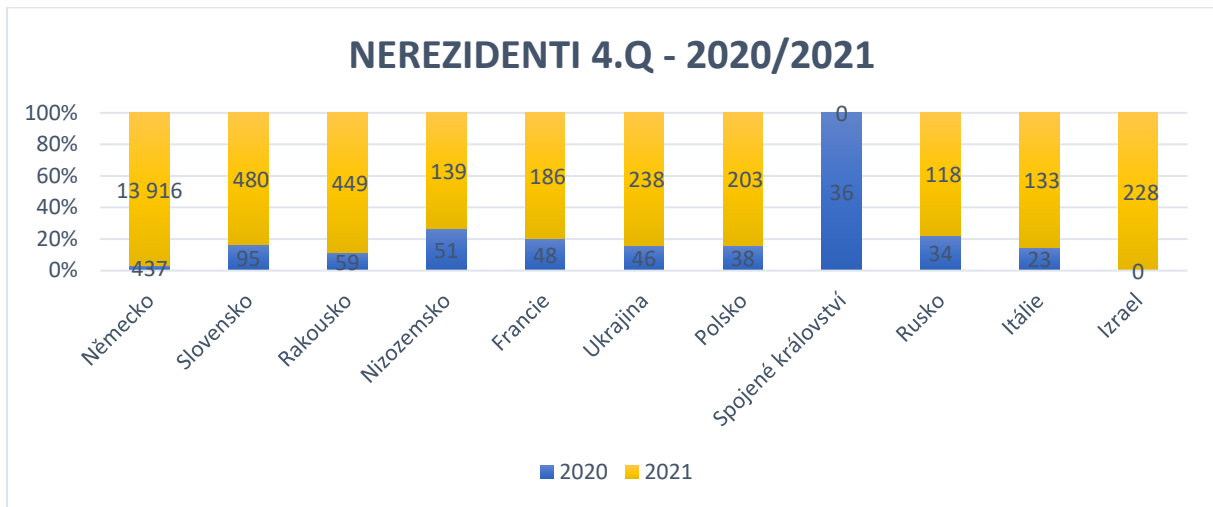


Většina hostů v Mariánských Lázních byla **českých** (31 546 hostů = 65 % všech příjezdů) a 78 % z nich se ubytovalo v lázeňských zařízeních. Ve městě strávili 139 465 nocí (+155 %), průměrně tedy 4,4 noci, v lázních pak 4,8 nocí. Meziročně tvoří nárůst českých hostů +266 %.



Cizinců přijelo do města **17 360**, tj. meziroční změna +1614 %. Na prvním místě je Německo, následováno Slovenskem a Rakouskem, vrátili se hosté z Ruska, Ukrajiny a Izraele, stálými hosty zůstávají Polsko, Nizozemsko, Francie a roste počet hostů z Itálie. Průměrná délka pobytu cizinců je 4,9 resp. 5,2 nocí. Nejdéle, 6 až 9 nocí, zůstávali hosté ze vzdálenějších míst (Izrael, Ukrajina, Rusko), ostatní národnosti se drží mezi třemi až pěti nocemi.





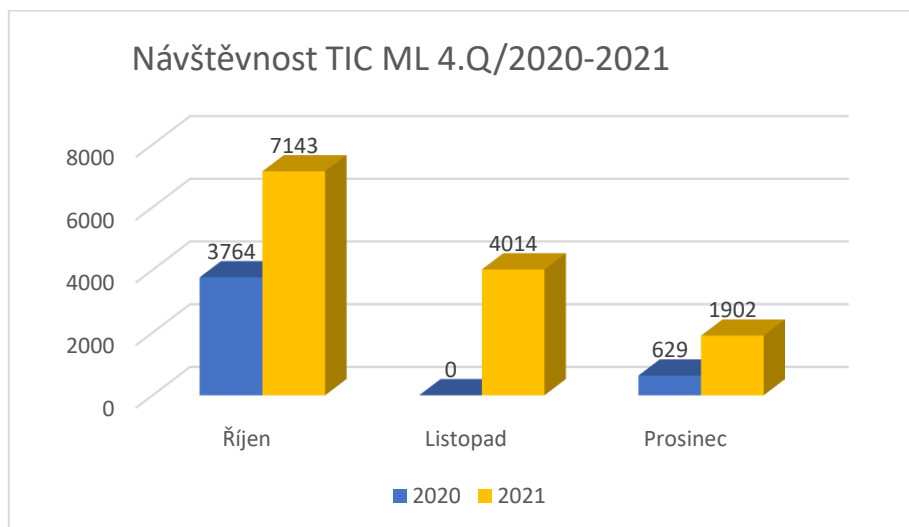
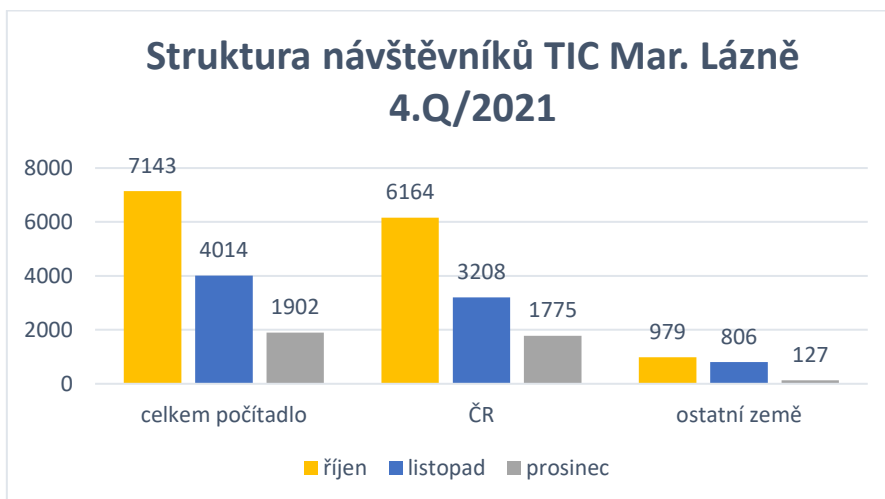
Návštěvnost a přenocování v hromadných ubytovacích zařízeních města Mariánské Lázně 4.Q / 2021/2020									
	2020			2021			2021/2020		
	Hosté	Přenocování	Průměrná délka pobytu	Hosté	Přenocování	Průměrná délka pobytu	Hosté	Přenocování	Průměrná délka pobytu
	zařízení celkem			zařízení celkem			zařízení celkem		
Celkem	9 634	59 385	6,2	48 906	225 376	4,6	508%	380%	74,8%
z toho:									
rezidenti	8 621	54 795	6,4	31 546	139 465	4,4	366%	255%	70%
nerezidenti	1 013	4 590	4,5	17 360	85 911	4,9	1714%	1872%	109%
z toho:									
Německo	437	2 856	6,5	13 916	72 049	5,2	3184%	2523%	79%
Slovensko	95	280	2,9	480	1 287	2,7	505%	460%	91%
Rakousko	59	199	3,4	449	1 741	3,9	761%	875%	115%
Nizozemsko	51	192	3,8	139	457	3,3	273%	238%	87%
Francie	48	126	2,6	186	537	2,9	388%	426%	110%
Ukrajina	46	152	3,3	238	1 612	6,8	517%	1061%	205%
Polsko	38	83	2,2	203	568	2,8	534%	684%	128%
Spojené království	36	113	3,1	-	-	-	-	-	-
Rusko	34	142	4,2	118	700	5,9	347%	493%	142%
Itálie	23	56	2,4	133	338	2,5	578%	604%	104%
Izrael	-	-	-	228	2 024	8,9	-	-	-
	lázeňská zařízení			lázeňská zařízení			lázeňská zařízení		
Celkem	7 740	53 494	6,9	39 072	193 012	4,9	505%	361%	71%
z toho:									
rezidenti	6 881	49 317	7,2	24 278	116 351	4,8	353%	236%	67%
nerezidenti	859	4 177	4,9	14 794	76 661	5,2	1722%	1835%	107%
z toho:									
Německo	367	2 629	7,2	11 899	64 332	5,4	3242%	2447%	75%
Slovensko	81	256	3,2	377	1 054	2,8	465%	412%	88%
Rakousko	53	180	3,4	429	1 703	4,0	809%	946%	117%
Nizozemsko	50	190	3,8	-	-	-	-	-	-
Francie	38	98	2,6	157	473	3,0	413%	483%	117%
Ukrajina	34	128	3,8	180	1 449	8,1	529%	1132%	214%
Spojené království	34	109	3,2	104	399	3,8	306%	366%	120%
Polsko	34	75	2,2	180	502	2,8	529%	669%	126%
Rusko	33	140	4,2	100	606	6,1	303%	433%	143%
Itálie	14	36	2,6	112	290	2,6	800%	806%	101%
Spojené státy americké	-	-	-	104	399	3,8	-	-	-

Návštěvnost Turistického informačního centra

Turistické informační centrum navštívilo ve třetím čtvrtletí **13 059 osob**. Je to meziroční nárůst o 197 %, to je však způsobeno zejména tím, že v roce 2020 bylo od poloviny října do konce listopadu a dále polovinu prosince z nařízení vlády zavřeno, zatímco v roce 2021 už jsme měli otevřeno.



Návštěvníci se do infocentra pomalu vrací, ačkoliv oproti dřívějším létům je návštěvnost méně než poloviční (4.q/2019 = 29 tisíc hostů). Čeští turisté tvořili 85 % všech návštěvníků. Cizince reprezentovali převážně hosté z Německa a Slovenska.



KIS Mariánské Lázně s.r.o.

Bc. Barbora Tintěrová
 Tel. 777 702 961, tinterova@kisml.cz
 Dne 16. 2. 2022

5

