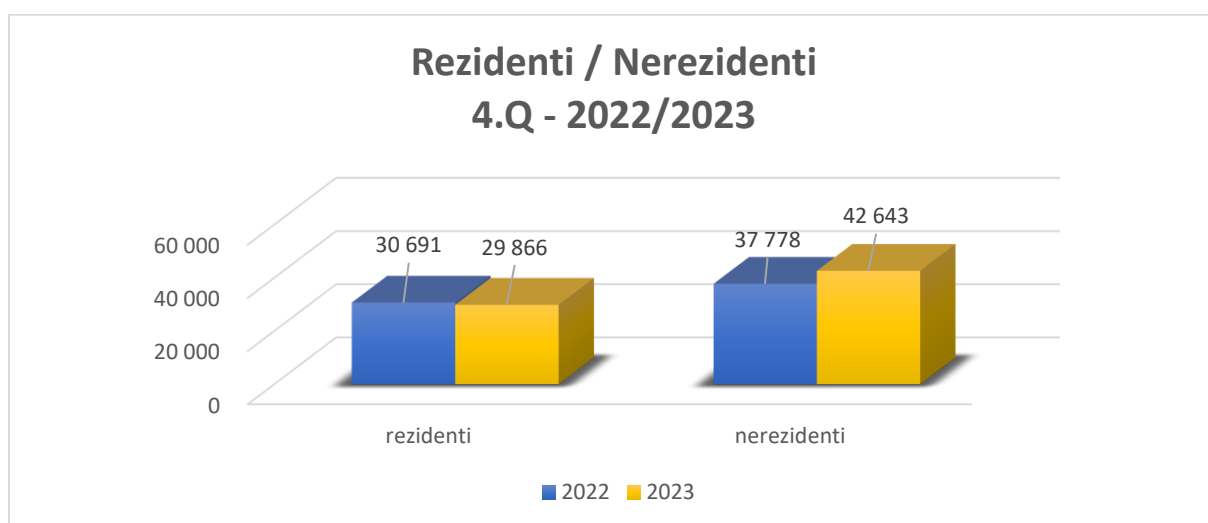


NÁVŠTĚVNOST MĚSTA MARIÁNSKÉ LÁZNĚ – 4. ČTVRTLETÍ 2023

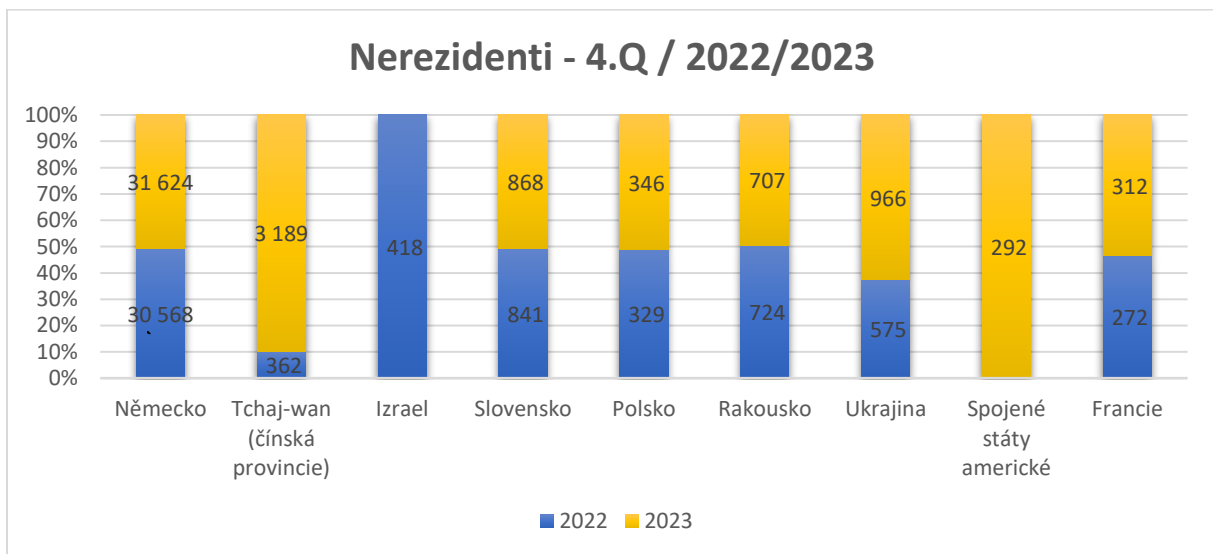
Podle předběžných údajů ČSÚ ve čtvrtém čtvrtletí roku 2023 přijelo do Mariánských Lázní **72 509 hostů**, kteří zde strávili v průměru 4,2 noci (v lázeňských zařízeních 4,7 noci). Je to 23 % všech příjezdů do Karlovarského kraje. V meziročním srovnání je to o 6 % příjezdů více (2022: 68 469 hostů), v porovnání s rokem 2019 se jedná o mírný pokles 3 % (2019: 74 653 hostů). Průměrná délka pobytu poklesla oproti roku 2019 z 4,6 na 4,2 noci, ve srovnání s loňským rokem je to rozdíl 1 %. Z celkového počtu příjezdů se 78 % hostů ubytovalo v lázeňských zařízeních¹, přičemž 39 % z nich byli Češi.

V Mariánských Lázních se ubytovalo **29 866 Čechů** (z toho 22 125 v lázeňských zařízeních) a **42 643 cizinců**, z nichž 74 % tvořili hosté z Německa, následováni Tchaj-wanem, Ukrajinou, Slovenskem, Rakouskem a Ruskem. V první desítce se také objevuje Polsko, Francie, USA a Švýcarsko. Průměrná délka pobytu nerezidentů je 4,3 noci (v lázeňských zařízeních 4,7 noci). Nejdéle zůstávali Američané (5,2 noci), Němci (4,8 noci), Rusové (4,5 noci) a Švýcaři (3,9 noci). Průměrná délka pobytu Čechů je 4,1 noci (v lázeňských zařízeních 4,7).



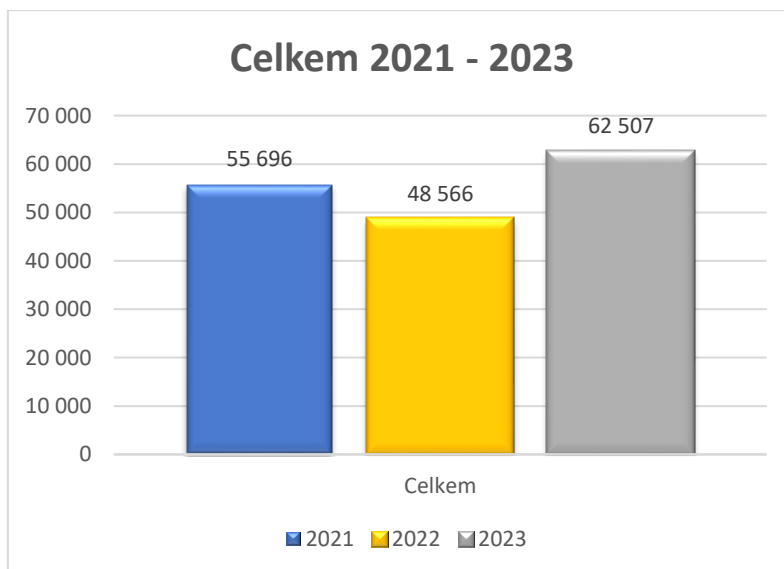
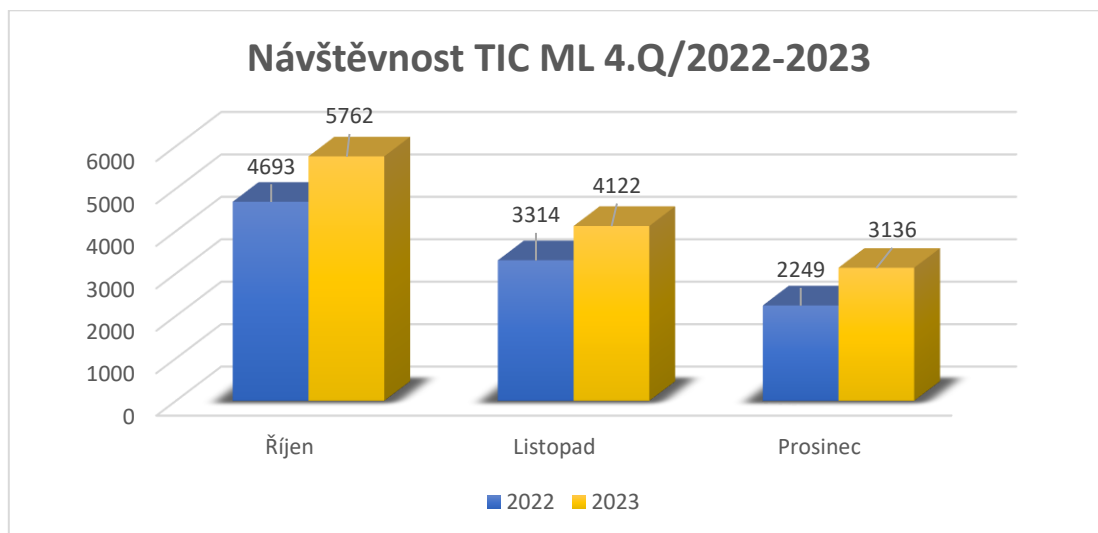
¹ Návštěvností v lázeňských ubytovacích zařízeních se rozumí počet hostů a jejich přenocování v lázeňských ubytovacích zařízeních bez ohledu na způsob hrazení léčby, komplexnost léčby apod. Lázeňské ubytovací zařízení poskytuje lázeňskou léčebně rehabilitační péči a nachází se v místě se statutem lázeňského místa dle Zákona č. 164/2001 Sb. (lázeňský zákon) v aktuálním znění.

Návštěvnost a přenocování v hromadných ubytovacích zařízeních města Mariánské Lázně 4Q / 2019/2022/2023													
	2019			2022			2023			2022/2023			2019/2023
	Hosté	Přenocování	Průměrná délka pobytu	Hosté	Přenocování	Průměrná délka pobytu	Hosté	Přenocování	Průměrná délka pobytu	Hosté	Přenocování	Průměrná délka pobytu	Hosté
	zařízení celkem			zařízení celkem			zařízení celkem			zařízení celkem			zařízení celkem
Celkem	74 653	345 416	4,6	68 469	286 229	4,2	72 509	306 004	4,2	106%	107%	101,0%	97,1%
z toho:													
rezidenti	23 026	90 523	3,9	30 691	120 058	3,9	29 866	121 114	4,1	97%	101%	104%	130%
nerezidenti	51 627	254 893	4,9	37 778	166 171	4,4	42 643	184 890	4,3	113%	111%	99%	83%
z toho:													
Německo	35 287	181 885	5,2	30 568	138 999	4,5	31 624	151 395	4,8	103%	109%	105%	90%
Tchaj-wan	3 956	4 066	1,0	362	376	1,0	3 189	3 262	1,0	-	-	-	81%
Ukrajina	575	4 942	8,6	575	1 981	3,4	966	4 091	4,2	168%	207%	123%	168%
Slovensko	667	1 725	2,6	841	2 222	2,6	868	2 093	2,4	103%	94%	91%	130%
Rakousko	1 137	4 022	3,5	724	2 475	3,4	707	2 520	3,6	98%	102%	104%	62%
Rusko	3 689	36 461	-	383	1 725	4,5	437	1 967	4,5	114%	114%	100%	12%
Polsko	362	798	2,2	329	798	2,4	346	900	2,6	105%	113%	107%	96%
Francie	-	-	-	272	964	3,5	312	852	2,7	115%	88%	77%	-
Spojené státy americké	-	-	-	-	-	-	292	1 528	5,2	-	-	-	-
Švýcarsko	385	1 213	3,2	344	1 236	3,6	287	1 114	3,9	83%	90%	108%	75%
Čína	1 519	1 657	1,1	-	-	-	-	-	-	-	-	-	-
Izrael	329	3 206	-	418	4 134	9,9	-	-	-	-	-	-	-
	lázeňská zařízení			lázeňská zařízení			lázeňská zařízení			lázeňská zařízení			lázeňská zařízení
Celkem	53 379	292 093	5,5	55 897	254 134	4,5	56 670	266 959	4,7	101%	105%	104%	106%
z toho:													
rezidenti	12 897	67 082	5,2	23 136	102 486	4,4	22 125	103 805	4,7	96%	101%	106%	172%
nerezidenti	40 482	225 011	5,6	32 761	151 648	4,6	34 545	163 154	4,7	105%	108%	102%	85%
z toho:													
Německo	29 403	163 516	5,6	26 819	127 604	4,8	26 314	135 170	5,1	98%	106%	108%	89%
Tchaj-wan	2 785	2 857	1,0	360	372	-	2 471	2 529	1,0	-	-	-	89%
Ukrajina	449	4 504	10,0	434	1 609	3,7	709	3 477	4,9	163%	216%	132%	158%
Slovensko	368	1 031	2,8	640	1 775	2,8	609	1 569	2,6	95%	88%	93%	165%
Rakousko	896	3 485	3,9	638	2 318	3,6	556	2 194	3,9	87%	95%	109%	62%
Rusko	3 158	33 418	10,6	350	1 636	4,7	371	1 822	4,9	106%	111%	105%	-
Polsko	-	-	-	243	607	2,5	240	698	2,9	99%	115%	116%	92%
Spojené státy americké	-	-	-	-	-	-	222	1 318	5,9	-	-	-	-
Švýcarsko	315	1 016	3,2	289	1 054	3,6	217	896	4,1	75%	85%	113%	-
Izrael	274	2 957	10,8	389	4 029	10,4	211	2 284	10,8	54%	57%	105%	-
Čína	555	599	1,1	-	-	-	-	-	-	-	-	-	-
Nizozemsko	201	1 438	7,2	-	-	-	-	-	-	-	-	-	-



Návštěvnost Turistického informačního centra

Návštěvnost Turistického informačního centra se s návratem do původního sídla na Hlavní třídě pozvolna zvyšuje a ve čtvrtém čtvrtletí se meziročně zvýšila o 27 %. Do TIC přišlo ve čtvrtém čtvrtletí **13 020 osob**, z toho 44 % tvořili Češi.



KIS Mariánské Lázně s.r.o.
Bc. Barbora Tintěrová
Tel. 777 702 961, tinterova@kisml.cz
Dne 20.2. 2024

