

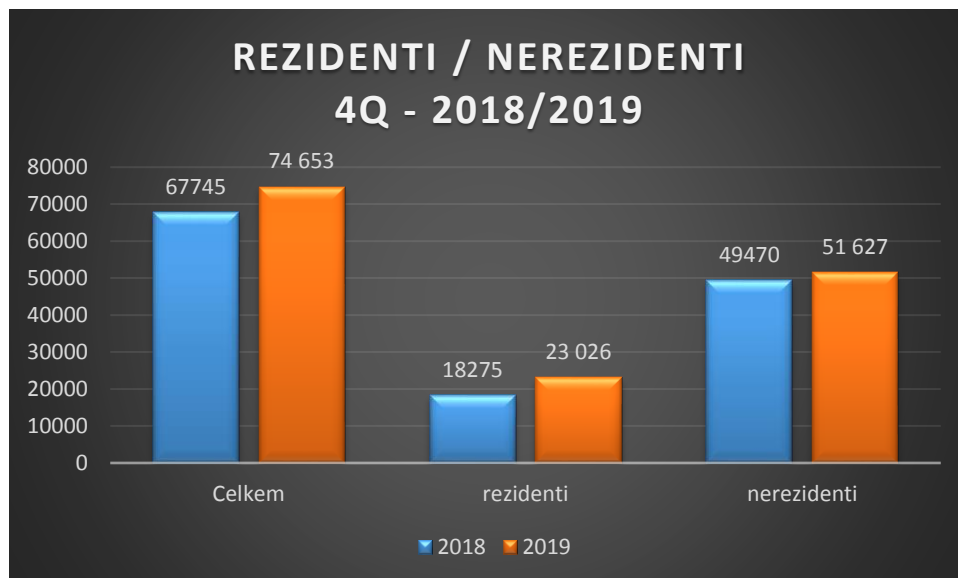
Návštěvnost města Mariánské Lázně za 4. čtvrtletí roku 2019

Ve čtvrtém čtvrtletí roku 2019 se v Mariánských Lázních ubytovalo **74 653** hostů, což je 10% nárůst v počtu příjezdů a 6% nárůst v počtu přenocování. Průměrná délka pobytu je 4,6 resp. 5,5 noci a hosté zde strávili celkem 345 416 nocí. Zdá se, že čtvrté čtvrtletí je z hlediska příjezdů do Mariánských Lázní nejvýznamnějším obdobím, tento trend se projevil už loni.

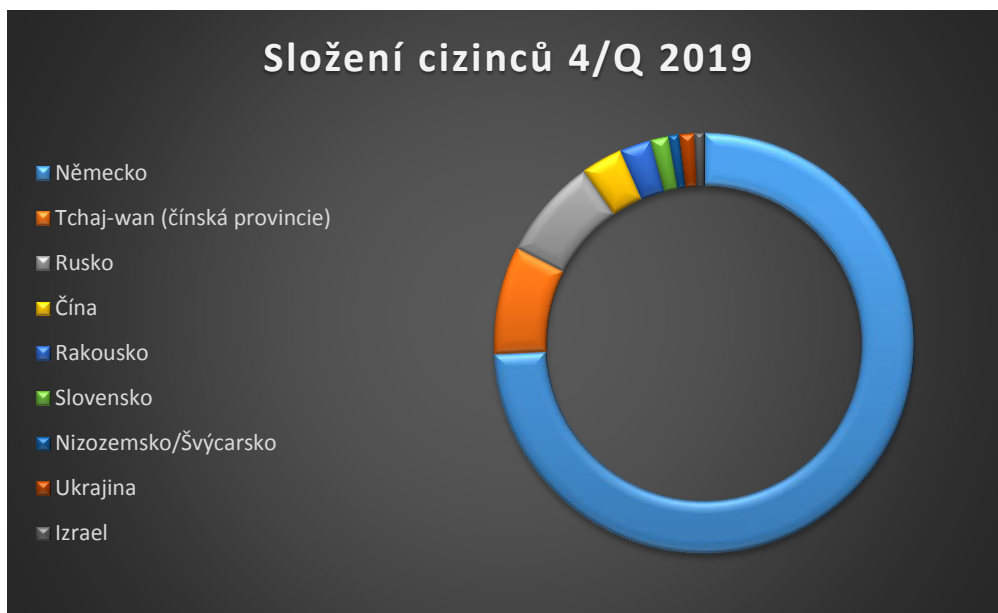
Výrazný nárůst evidujeme u rezidentů (Čechů) – 26% v počtu příjezdů a 16% v počtu přenocování. Přibýlo nepatrně i cizinců, a to o 4%. Zvýšení počtu příjezdů vidíme téměř u všech národností – 12% Německo, 17% Rakousko, 6% Slovensko, 15% Ukrajina, 3% Izrael. Počty příjezdů značně ovlivňuje doba, kdy je který národ zvyklý do lázní cestovat. Ve čtvrtém čtvrtletí ze statistiky „vypadlo“ Spojené království a Spojené státy americké, znovu se objevilo Švýcarsko a Polsko.

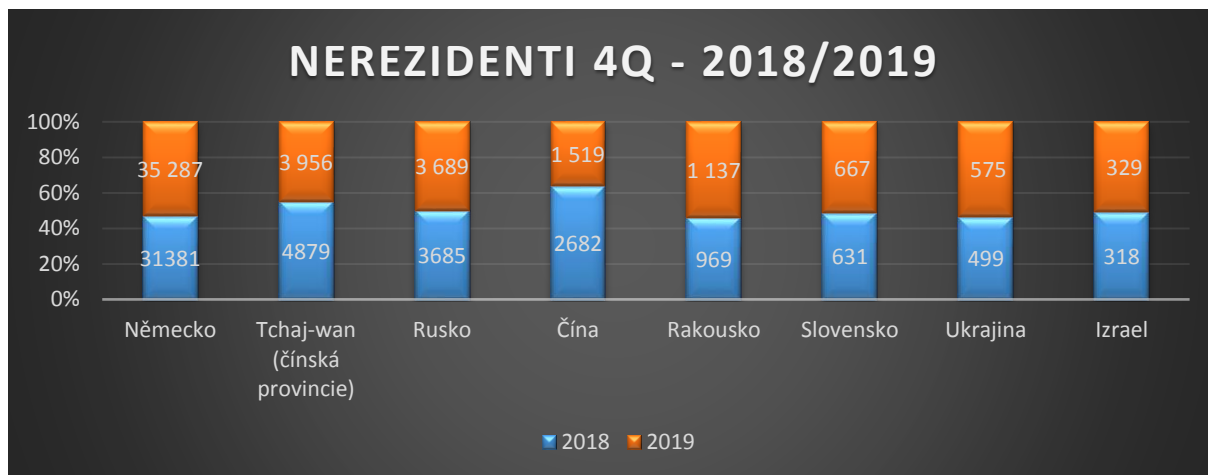
Návštěvnost a přenocování v hromadných ubytovacích zařízeních města Mariánské Lázně									
4Q / 2019/2018									
	2018			2019			2019/2018		
	Hosté	Přenocování	Průměrná délka pobytu	Hosté	Přenocování	Průměrná délka pobytu	Hosté	Přenocování	Průměrná délka pobytu
	zařízení celkem			zařízení celkem			zařízení celkem		
Celkem	67 745	326 413	4,8	74 653	345 416	4,6	110%	106%	96,0%
z toho:									
rezidenti	18 275	77 961	4,3	23 026	90 523	3,9	126%	116%	92%
nerezidenti	49 470	248 452	5,0	51 627	254 893	4,9	104%	103%	98%
z toho:									
Německo	31 381	173 919	5,5	35 287	181 885	5,2	112%	105%	93%
Tchaj-wan (čínská provincie)	4 879	4 929	1,0	3 956	4 066	1,0	81%	82%	102%
Rusko	3 685	37 782	10,3	3 689	36 461	9,9	100%	97%	96%
Čína	2 682	2 826	1,1	1 519	1 657	1,1	57%	59%	104%
Rakousko	969	3 638	3,8	1 137	4 022	3,5	117%	111%	94%
Slovensko	631	1 408	2,2	667	1 725	2,6	106%	123%	116%
Švýcarsko	-	-	-	385	1 213	3,2	-	-	-
Ukrajina	499	4 377	8,8	575	4 942	8,6	115%	113%	98%
Izrael	318	2 764	8,7	329	3 206	9,7	103%	116%	112%
Polsko	-	-	-	362	798	2,2	-	-	-
Spojené království	289	864	3,0	-	-	-	-	-	-
Spojené státy americké	286	1 610	5,6	-	-	-	-	-	-
	lázeňská zařízení			lázeňská zařízení			lázeňská zařízení		
Celkem	49 922	282 056	5,6	53 379	292 093	5,5	107%	104%	97%
z toho:									
rezidenti	11 767	62 780	5,3	12 897	67 082	5,2	110%	107%	97%
nerezidenti	38 155	219 276	5,7	40 482	225 011	5,6	106%	103%	97%
z toho:									
Německo	25 929	155 627	6,0	29 403	163 516	5,6	113%	105%	93%
Tchaj-wan (čínská provincie)	2 986	3 032	1,0	2 785	2 857	1,0	93%	94%	101%
Rusko	3 196	34 744	10,9	3 158	33 418	10,6	99%	96%	97%
Rakousko	831	3 278	3,9	896	3 485	3,9	108%	106%	99%
Čína	1 123	1 210	1,1	555	599	1,1	49%	50%	100%
Nizozemsko	-	-	-	201	1 438	7,2	-	-	-
Slovensko	433	1 040	2,4	368	1 031	2,8	85%	99%	117%
Ukrajina	377	3 794	10,1	449	4 504	10,0	119%	119%	100%
Izrael	289	2 643	9,1	289	2 643	9,1	100%	100%	100%
Švýcarsko	-	-	-	315	1 018	3,2	-	-	-
Spojené státy americké	239	1 466	6,1	-	-	-	-	-	-
Spojené království	224	702	3,1	-	-	-	-	-	-

Počet asijských turistů nadále klesá. Tchajwanců přijelo necelé 4 tisíce (pokles o 19%), Číňanů 1519 (pokles o 43%).



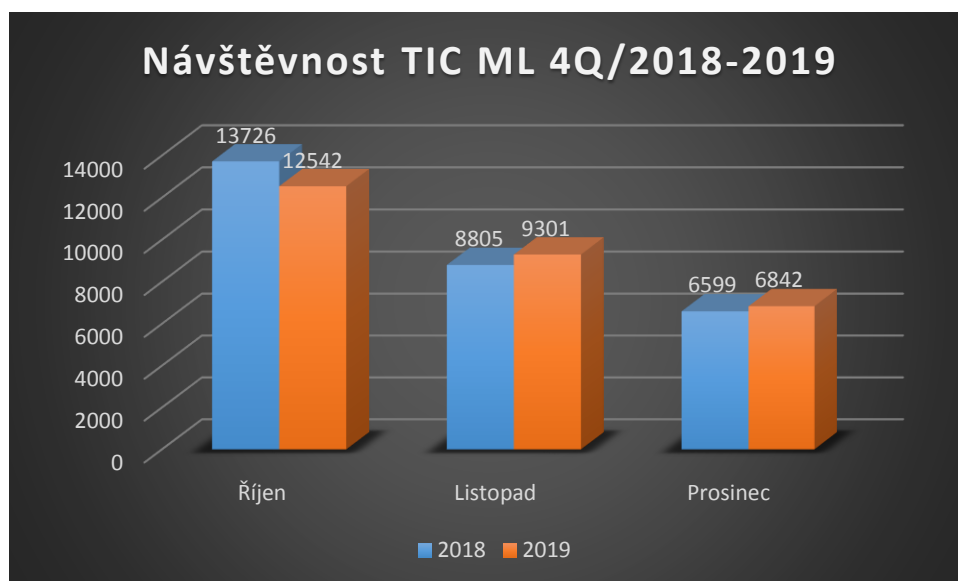
Zahraniční turisté tvoří 69% všech hostů a nejvíce jich přijelo z Německa (35 287). Druhý je Tchaj-wan, následuje Rusko, Čína a Rakousko. Pořadí se shoduje s loňským obdobím.

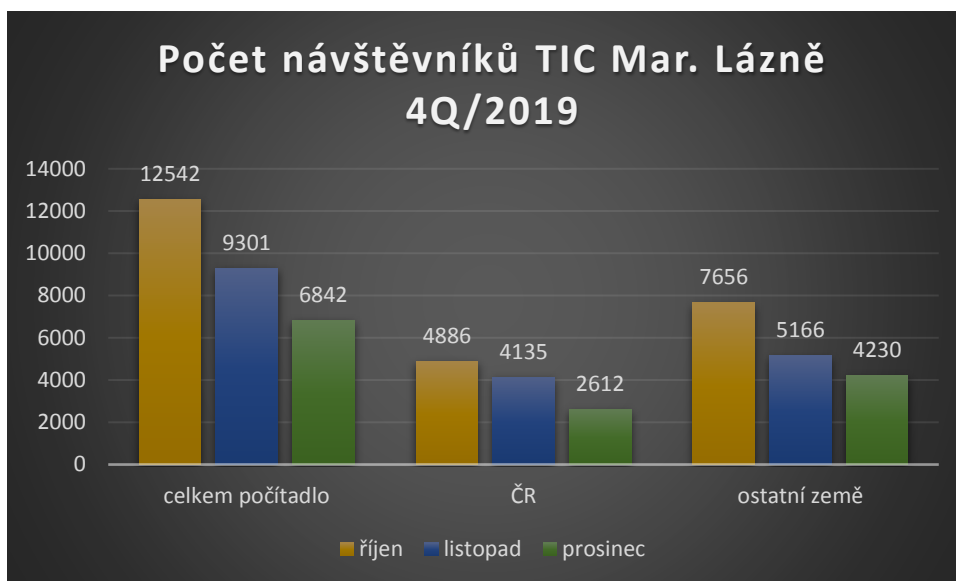
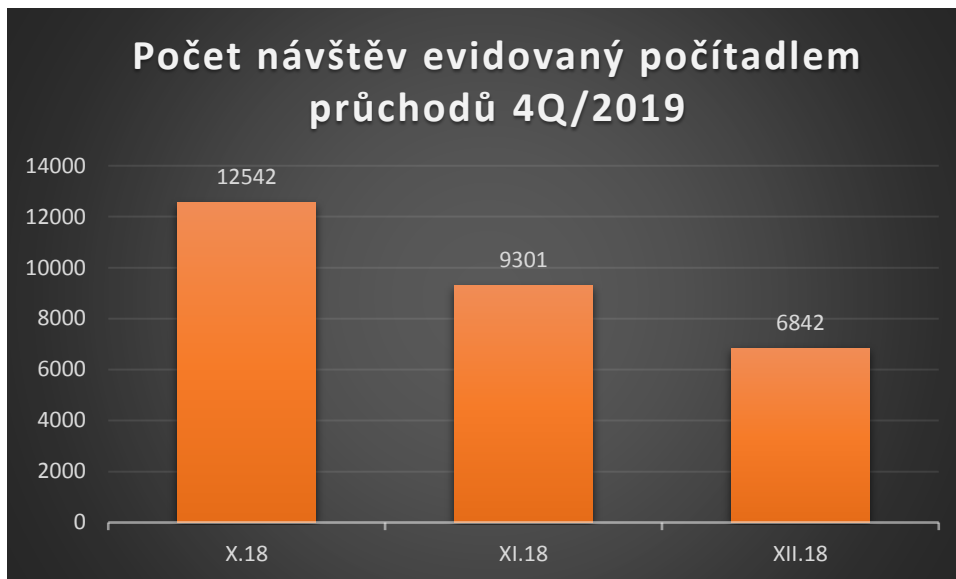




Městské infocentrum – návštěvnost 4. čtvrtletí 2019

Do infocentra přišlo ve čtvrtém čtvrtletí **28 685** zákazníků, což představuje meziroční pokles 1,5%. Zatímco v říjnu zákazníků ubylo, v listopadu a prosinci jich přišlo více.





KIS Mariánské Lázně s.r.o.
Infocentrum města Mariánské Lázně
Bc. Barbora Tintěrová, ředitelka infocentra
Tel. 777 702 961, tinterova@kisml.cz
Dne 17. 2. 2020