

## Návštěvnost města Mariánské Lázně za 4. čtvrtletí roku 2018

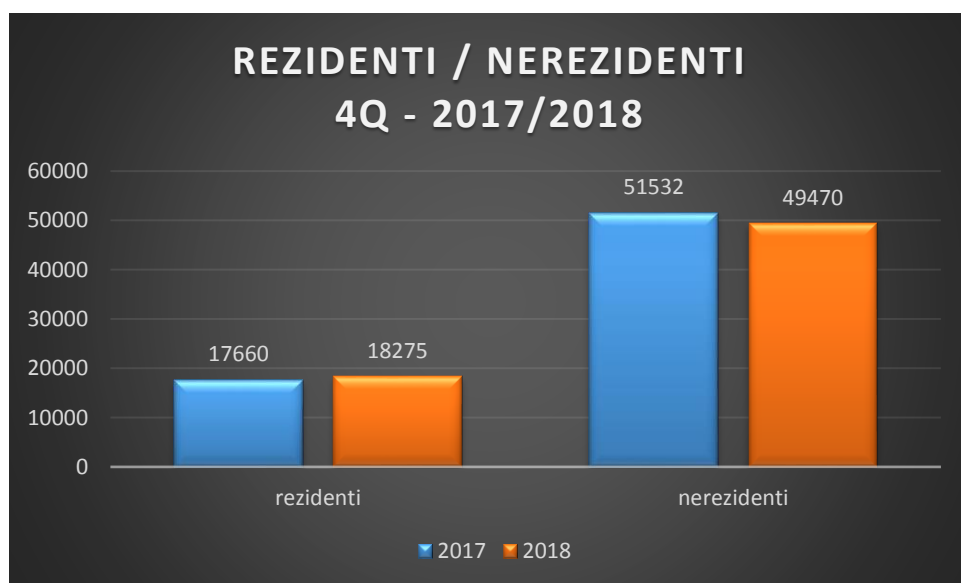
Ve čtvrtém čtvrtletí roku 2018 se v Mariánských Lázních ubytovalo o 2% hostů méně než loni. Také průměrná délka pobytu se snížila o 2,5%. Podle údajů ČSÚ se v Mariánských Lázních ubytovalo **67 745** hostů, kteří zde přenocovali celkem 326 413 nocí. Průměrná délka pobytu je 4,8 noci.

V případě lázeňských zařízení evidujeme rozdíl v hodnotě 4%, nicméně průměrná délka pobytu se téměř nezměnila a činí 5,6 noci.

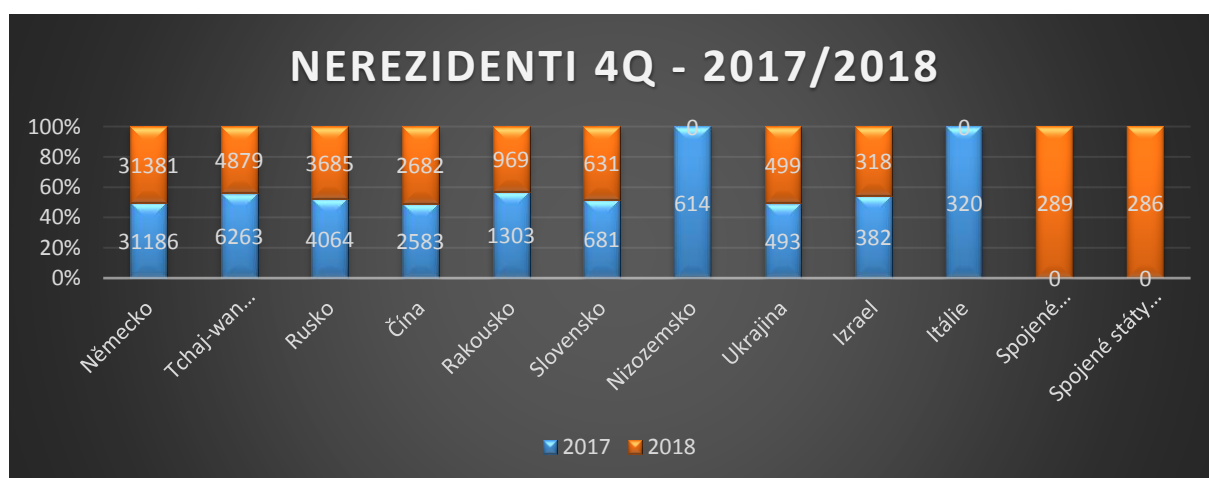
Návštěvnost a přenocování v hromadných ubytovacích zařízeních města Mariánské Lázně									
4Q / 2018/2017									
	2017			2018			2018/2017		
	Hosté	Přenocování	Průměrná délka pobytu	Hosté	Přenocování	Průměrná délka pobytu	Hosté	Přenocování	Průměrná délka pobytu
	zařízení celkem			zařízení celkem			zařízení celkem		
<b>Celkem</b>	<b>69 192</b>	<b>341 959</b>	<b>4,9</b>	<b>67 745</b>	<b>326 413</b>	<b>4,8</b>	<b>98%</b>	<b>95%</b>	<b>97,5%</b>
z toho:									
rezidenti	17 660	73 765	4,2	18 275	77 961	4,3	103%	106%	102%
nerezidenti	51 532	268 194	5,2	49 470	248 452	5,0	96%	93%	97%
z toho:									
Německo	31 186	180 010	5,8	31 381	173 919	5,5	101%	97%	96%
Tchaj-wan (čínská provincie)	6 263	6 336	1,0	4 879	4 929	1,0	78%	78%	100%
Rusko	4 064	44 948	11,1	3 685	37 782	10,3	91%	84%	93%
Čína	2 583	2 708	1,0	2 682	2 826	1,1	104%	104%	101%
Rakousko	1 303	4 901	3,8	969	3 638	3,8	74%	74%	100%
Slovensko	681	1 601	2,4	631	1 408	2,2	93%	88%	95%
Nizozemsko	614	3 525	5,7	-	-	-	-	-	-
Ukrajina	493	4 457	9,0	499	4 377	8,8	101%	98%	97%
Izrael	382	3 669	9,6	318	2 764	8,7	83%	75%	90%
Itálie	320	966	3,0	-	-	-	-	-	-
Spojené království	-	-	-	289	864	3,0	-	-	-
Spojené státy americké	-	-	-	286	1 610	5,6	-	-	-
	lázeňská zařízení			lázeňská zařízení			lázeňská zařízení		
<b>Celkem</b>	<b>51 749</b>	<b>296 343</b>	<b>5,7</b>	<b>49 922</b>	<b>282 056</b>	<b>5,6</b>	<b>96%</b>	<b>95%</b>	<b>99%</b>
z toho:									
rezidenti	9 995	54 942	5,5	11 767	62 780	5,3	118%	114%	97%
nerezidenti	41 754	241 401	5,8	38 155	219 276	5,7	91%	91%	99%
z toho:									
Německo	26 218	162 508	6,2	25 929	155 627	6,0	99%	96%	97%
Tchaj-wan (čínská provincie)	4 645	4 718	1,0	2 986	3 032	1,0	64%	64%	100%
Rusko	3 652	42 319	11,6	3 196	34 744	10,9	88%	82%	94%
Rakousko	1 226	4 678	3,8	831	3 278	3,9	68%	70%	103%
Čína	980	1 068	1,1	1 123	1 210	1,1	115%	113%	99%
Nizozemsko	563	3 370	6,0	-	-	-	-	-	-
Slovensko	524	1 249	2,4	433	1 040	2,4	83%	83%	101%
Ukrajina	394	4 059	10,3	377	3 794	10,1	96%	93%	98%
Izrael	342	3 491	10,2	289	2 643	9,1	85%	76%	90%
Itálie	283	835	3,0	-	-	-	-	-	-
Spojené státy americké	-	-	-	239	1 466	6,1	-	-	-
Spojené království	-	-	-	224	702	3,1	-	-	-

Českých turistů přijelo do Mariánských Lázní o 3 procenta více, v lázeňských zařízeních dokonce jejich počet vzrostl o 18%. Průměrná délka pobytu je 4,3 noci, v lázeňských zařízeních 5,3 noci. Počet přenocování stoupl celkově o 6%, v lázeňských zařízeních o 14%.

U nerezidentů evidujeme za čtvrté čtvrtletí pokles příjezdů ve výši 4%, resp. 9% v lázeňských zařízeních a pokles zaznamenáváme i v počtu přenocování (3%). Průměrná délka pobytu je 5 dnů, v lázeňských zařízeních 5,7 dnů.



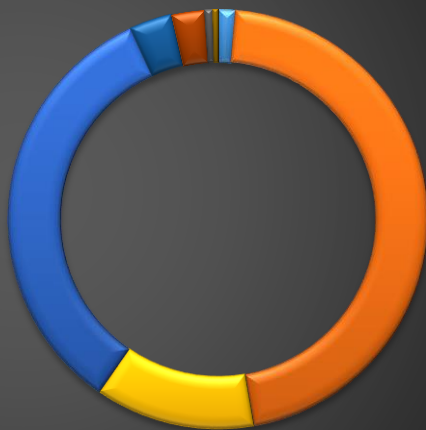
Zahraniční turisté tvoří 73% všech hostů a nejvíce jich opět přijelo z Německa (31 381). Druhý je Tchaj-wan, následuje Rusko, Čína a Rakousko. U všech národností vidíme poklesy v řádek jednotek procent jak v počtu příjezdů, tak v počtu přenocování a průměru strávených nocí. Německo a Ukrajina získali jeden procentní bod navíc, hostů z Číny přijelo o 4% více. V lázních je situace obdobná, nárůst je pouze u čínských hostů a to celých 15%.





## Složení cizinců 4/Q 2018

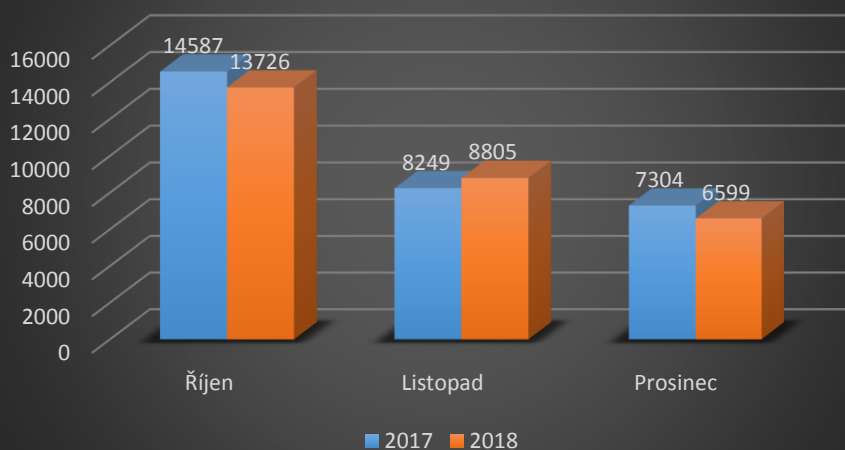
- Německo
- Tchaj-wan (čínská provincie)
- Rusko
- Čína
- Rakousko
- Slovensko
- Ukrajina
- Izrael
- Spojené království
- Spojené státy americké

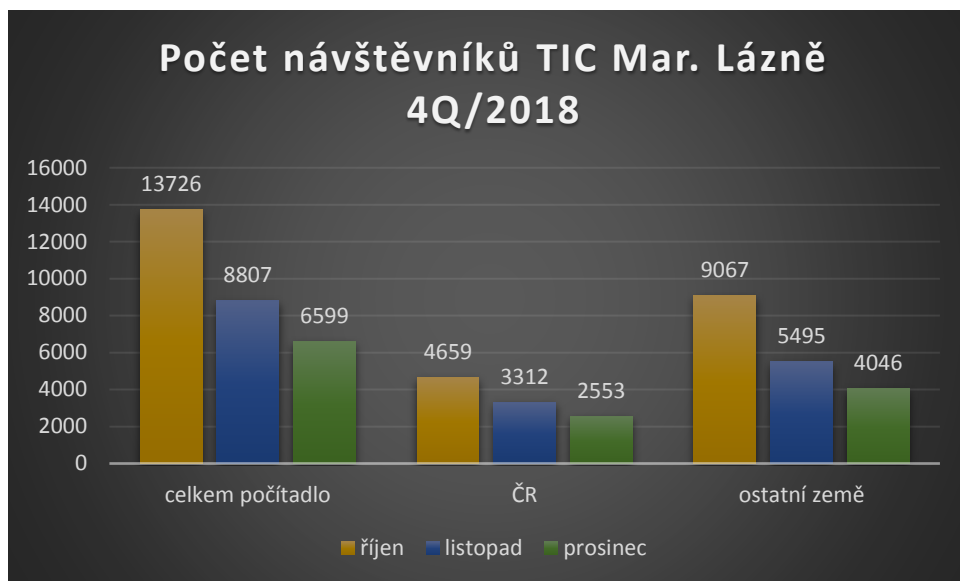


### Městské infocentrum – návštěvnost 4. čtvrtletí 2018

Do infocentra zavítalo ve čtvrtém čtvrtletí **29 132** zákazníků, což představuje meziroční pokles 3%. Češi tvořili v tomto období 36% podíl (10 524), což je pokles o 1%, cizinci tvořili 64% příchozích (18 608) a to představuje rovněž snížení o 1%.

## Návštěvnost TIC ML 4Q/2017-2018





KIS Mariánské Lázně s.r.o.  
Infocentrum města Mariánské Lázně  
Bc. Barbora Tintěrová, ředitelka infocentra  
Tel. 777 702 961, [tinterova@kism.l.cz](mailto:tinterova@kism.l.cz)  
Dne 25. 2. 2019