

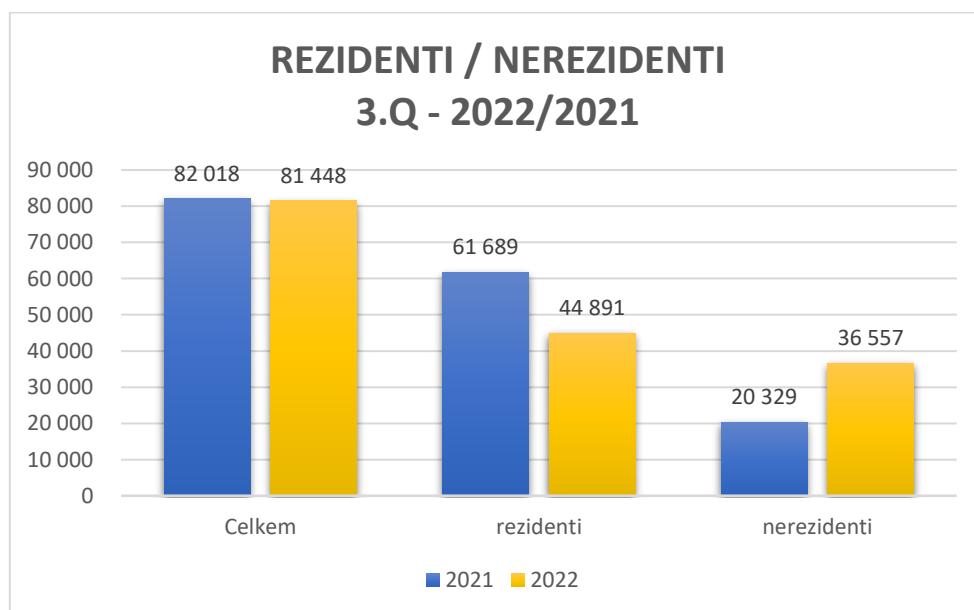
## NÁVŠTĚVNOST MĚSTA MARIÁNSKÉ LÁZNĚ – 3. ČTVRTLETÍ 2022

Ve třetím čtvrtletí roku 2022 přenocovalo v Mariánských Lázních **81 448 hostů**, kteří zde strávili celkem 357 914 nocí. To je meziročně jen o procento méně a zároveň o jedno procento více než v roce 2019. To je jistě potěšující zpráva, znamená to, že se přece jen cestovní ruch vrací do starých kolejí.

Více než polovinu hostů (55 %) tvoří Češi, jejichž průměrná délka pobytu jsou přibližně 4 noci. Pokud jsou ubytováni v lázeňských zařízeních, pak je to téměř 5 nocí.

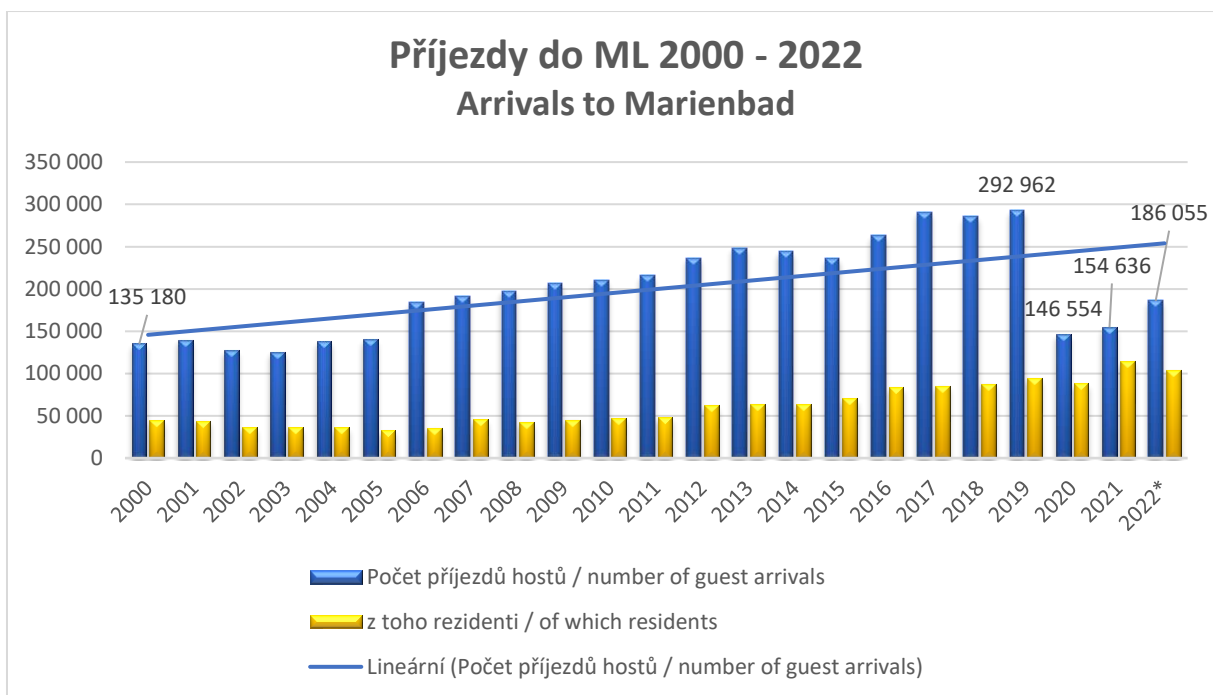
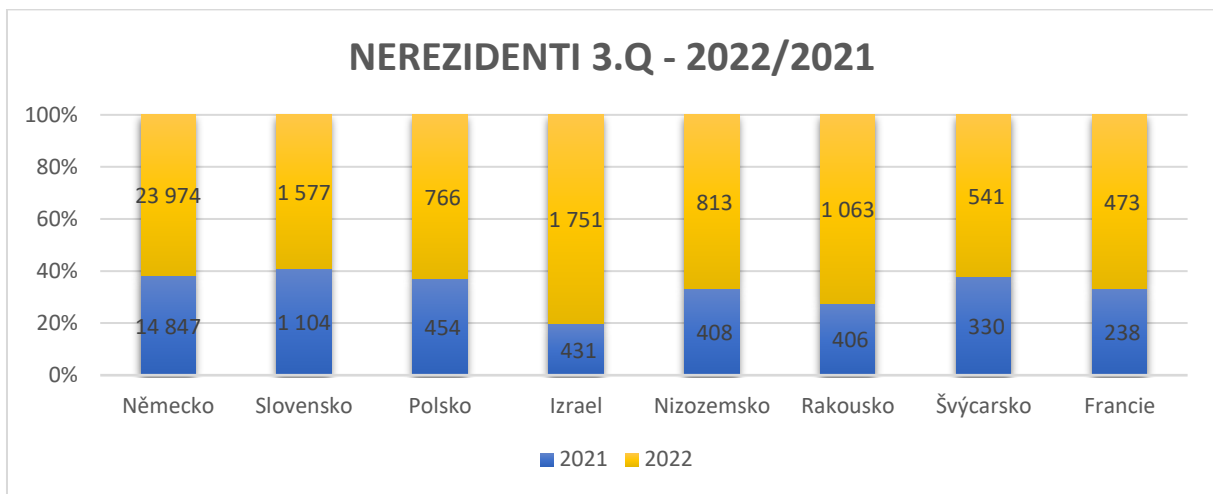
Z cizinců drží první příčku Němci (66 % všech nerezidentů), kterých přijelo meziročně o 61 % více. Na druhé místo poskočil Izrael (nárůst 306 %), jehož představitelé jsou první v počtu zde strávených nocí (12 nocí). Na třetím místě najdeme Slovensko, následuje Rakousko, Ukrajina, Nizozemsko, USA, Polsko, Švýcarsko a Francie.

Průměrná délka pobytu je 4,4 nocí, resp. 4,9 nocí v lázeňských zařízeních. Pokud bychom se zaměřili jen ně, pak návštěvnost meziročně stoupla o 4 %.



Návštěvnost a přenocování v hromadných ubytovacích zařízeních města Mariánské Lázně 3.Q / 2022/2021									
	2021			2022			2022/2021		
	Hosté	Přenocování	Průměrná délka pobytu	Hosté	Přenocování	Průměrná délka pobytu	Hosté	Přenocování	Průměrná délka pobytu
	zařízení celkem			zařízení celkem			zařízení celkem		
<b>Celkem</b>	<b>82 018</b>	<b>351 054</b>	<b>4,3</b>	<b>81 448</b>	<b>357 914</b>	<b>4,4</b>	<b>99%</b>	<b>102%</b>	<b>103%</b>
z toho:									
rezidenti	61 689	258 405	4,2	44 891	186 396	4,2	73%	72%	99%
nerezidenti	20 329	92 649	4,6	36 557	171 518	4,7	180%	185%	103%
z toho:									
Německo	14 847	72 928	4,9	23 974	112 972	4,7	161%	155%	96%
Slovensko	1 104	3 033	2,7	1 577	4 469	2,8	143%	147%	103%
Polsko	454	1 126	2,5	766	1 859	2,4	169%	165%	98%
Izrael	431	3 464	8,0	1 751	20 272	11,6	406%	585%	144%
Nizozemsko	408	1 163	2,9	813	2 662	3,3	199%	229%	115%
Rakousko	406	1 214	3,0	1 063	3 222	3,0	262%	265%	101%
Švýcarsko	330	1 215	3,7	541	1 904	3,5	164%	157%	96%
Francie	238	655	2,8	473	1 194	2,5	199%	182%	92%
Bulharsko	215	715	3,3	-	-	-	-	-	-
Itálie	204	642	3,1	-	-	-	-	-	-
	lázeňská zařízení			lázeňská zařízení			lázeňská zařízení		
<b>Celkem</b>	<b>58 572</b>	<b>282 901</b>	<b>4,8</b>	<b>60 664</b>	<b>300 178</b>	<b>4,9</b>	<b>104%</b>	<b>106%</b>	<b>102%</b>
z toho:									
rezidenti	43 081	206 016	4,8	31 617	150 606	4,8	73%	73%	100%
nerezidenti	15 491	76 885	5,0	29 047	149 572	5,1	188%	195%	104%
z toho:									
Německo	11 568	61 557	5,3	19 919	100 253	5,0	172%	163%	95%
Slovensko	755	2 265	3,0	1 093	3 352	3,1	145%	148%	102%
Izrael	361	3 079	8,5	1 672	19 919	11,9	463%	647%	140%
Rakousko	312	994	3,2	840	2 762	3,3	269%	278%	103%
Polsko	304	759	2,5	420	1 063	2,5	138%	140%	101%
Nizozemsko	259	771	3,0	485	1 724	3,6	187%	224%	119%
Švýcarsko	229	781	3,4	414	1 575	3,8	181%	202%	112%
Bulharsko	195	679	3,5	-	-	-	-	-	-
Francie	172	493	2,9	314	824	2,6	183%	167%	92%
Itálie	144	465	3,2	-	-	-	-	-	-



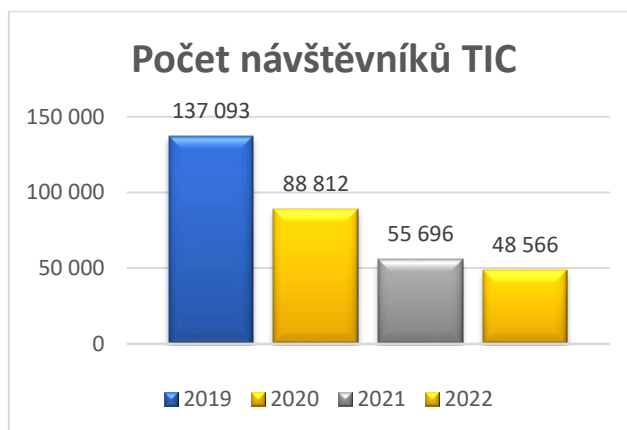
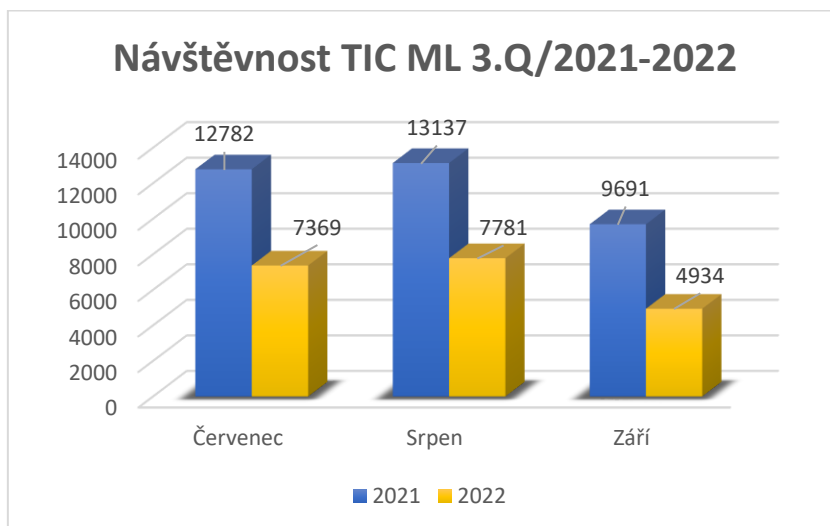


\* rok 2022 k 30.9.



### Návštěvnost Turistického informačního centra

Návštěvnost Turistického informačního centra meziročně klesla o 44 %. Více než 60 % návštěvníků TIC jsou Češi.



KIS Mariánské Lázně s.r.o.  
Bc. Barbora Tintěrová  
Tel. 777 702 961, [tinterova@kisml.cz](mailto:tinterova@kisml.cz)  
Dne 19. 10. 2022

