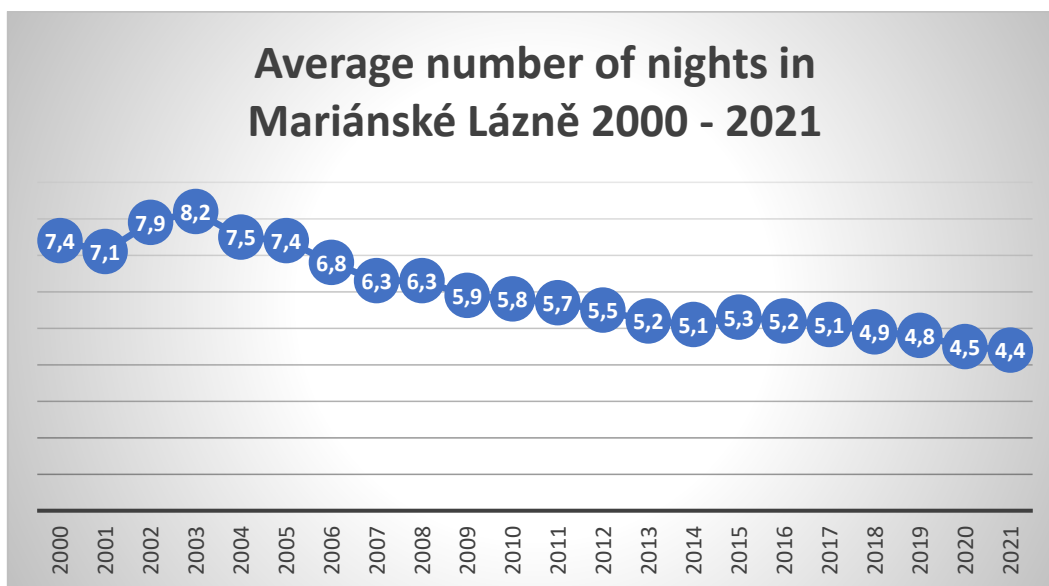


NÁVŠTĚVNOST MĚSTA MARIÁNSKÉ LÁZNĚ – 3. ČTVRTLETÍ 2021

Návštěvnost města Mariánské Lázně ve třetím čtvrtletí roku 2021, tedy nejvíce vytíženém období, které zahrnuje letní prázdniny, je nad očekávání dobrá.

V Mariánských Lázních se ubytovalo **82 018 hostů**, což je meziroční nárůst 7 % a zároveň o necelá dvě procenta více než v před covidovém roce 2019. (2019/3.Q – 80 488). Počet příjezdů v Mariánských Lázních činí i nadále přibližně 20 % příjezdů celého Karlovarského kraje (3.Q – 398 624 příjezdů). Přesná statistická data Karlovarského kraje můžete prohlížet [zde](#).

Turisté ve městě strávili **351 054 noci**, což je průměrně 4,3 resp. 4,8 noci v lázeňských zařízeních. Můžeme jen konstatovat, že délka pobytu se i nadále zkracuje.

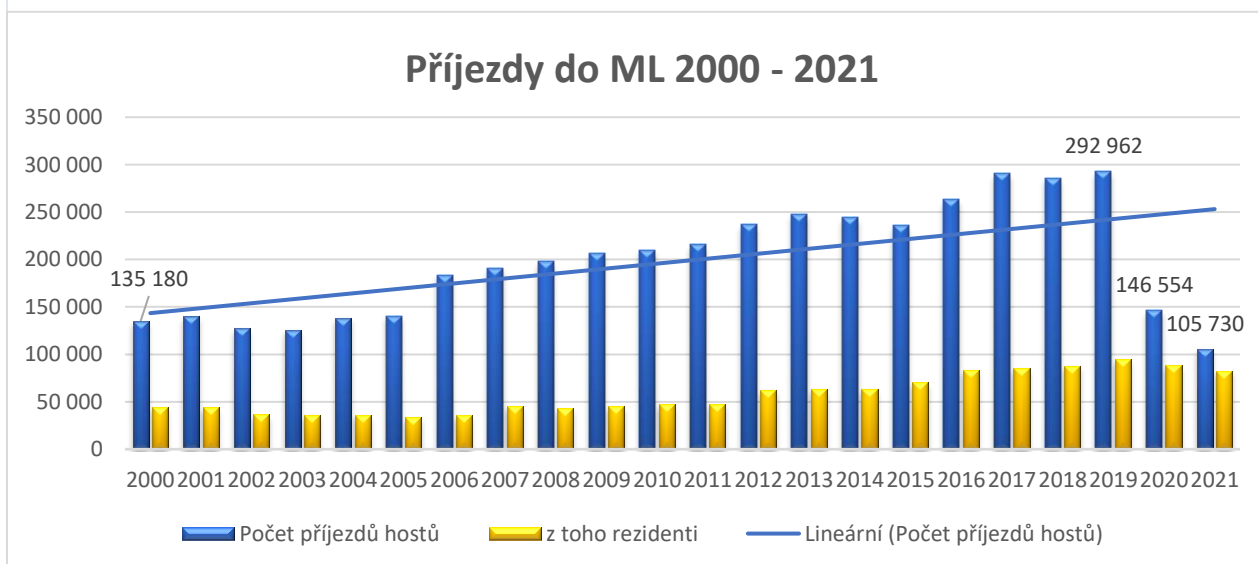
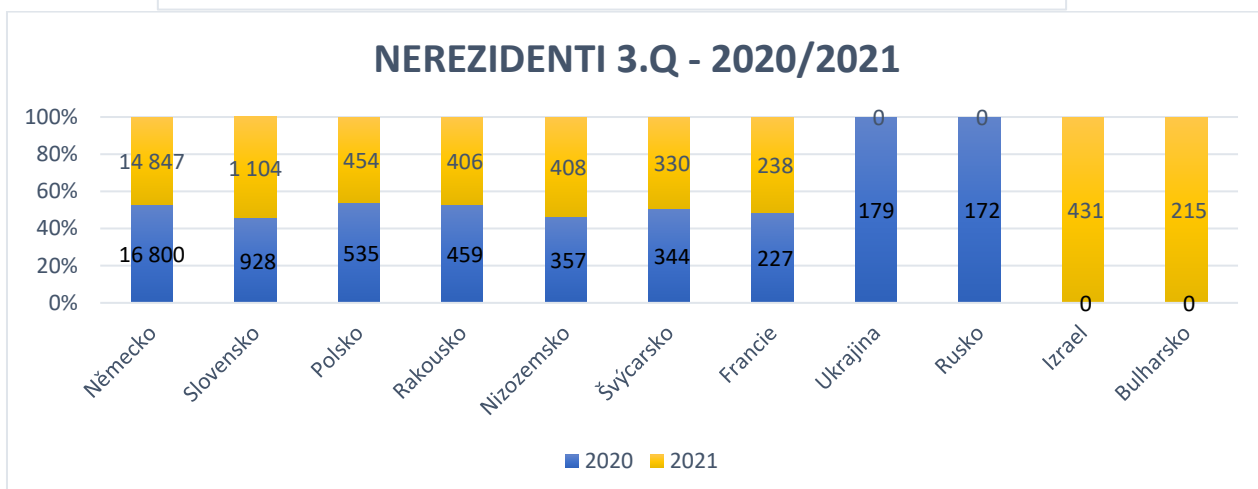
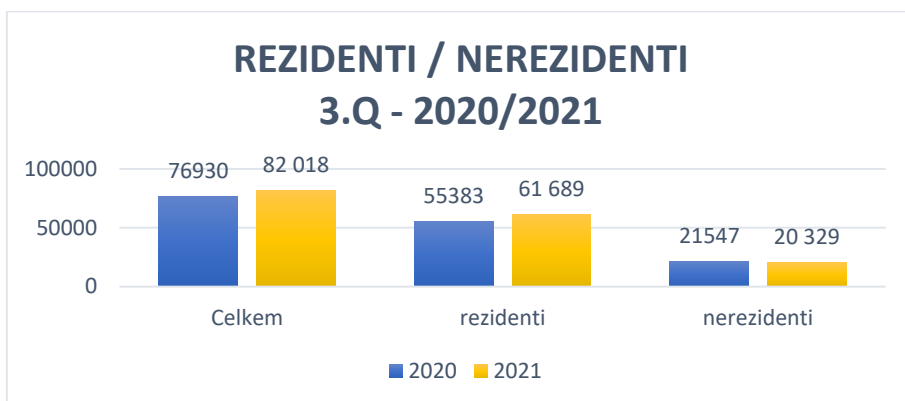


Pozn.: rok 2021 pouze do 3. čtvrtletí

Většina hostů v Mariánských Lázních byla českých (75 % všech příjezdů) a 70 % rezidentů strávilo svůj pobyt v lázeňských zařízeních.

Cizinců přijelo do města **20 329**. Na prvním místě je Německo, následováno Slovenskem, Polskem, Rakouskem, Nizozemskem, Švýcarskem a Francií. Oproti minulému období vypadli z první desítky Rusko a Ukrajina, zato přibyly země jako Izrael, Bulharsko a nadále se drží Itálie. Průměrná délka pobytu cizinců je 4,6 noci. Nejdéle zůstávali Němci (4,9 noci).





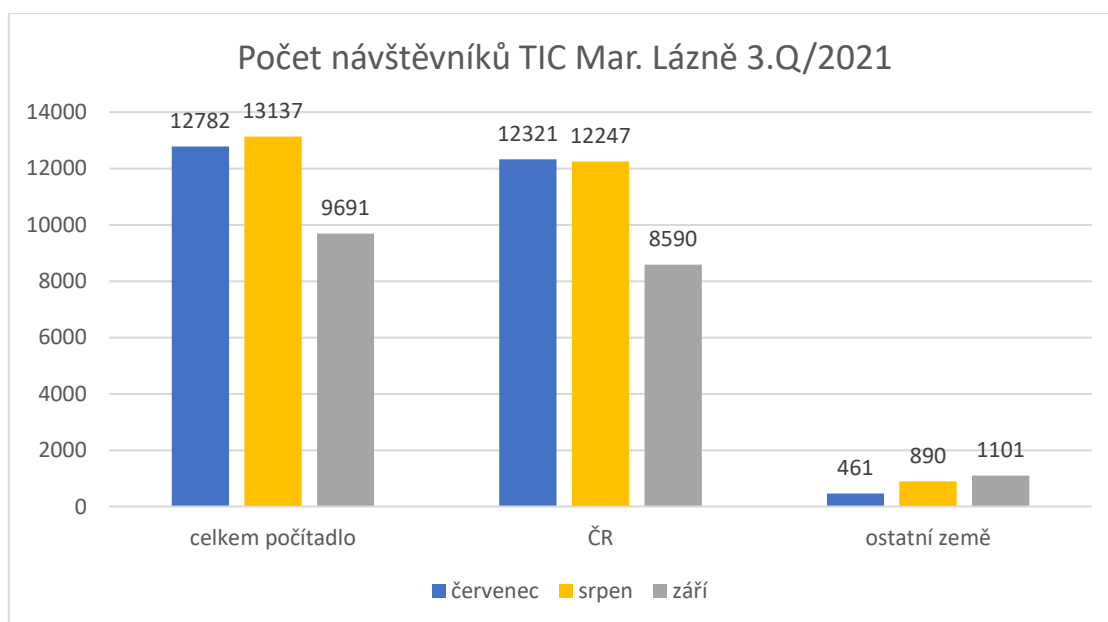
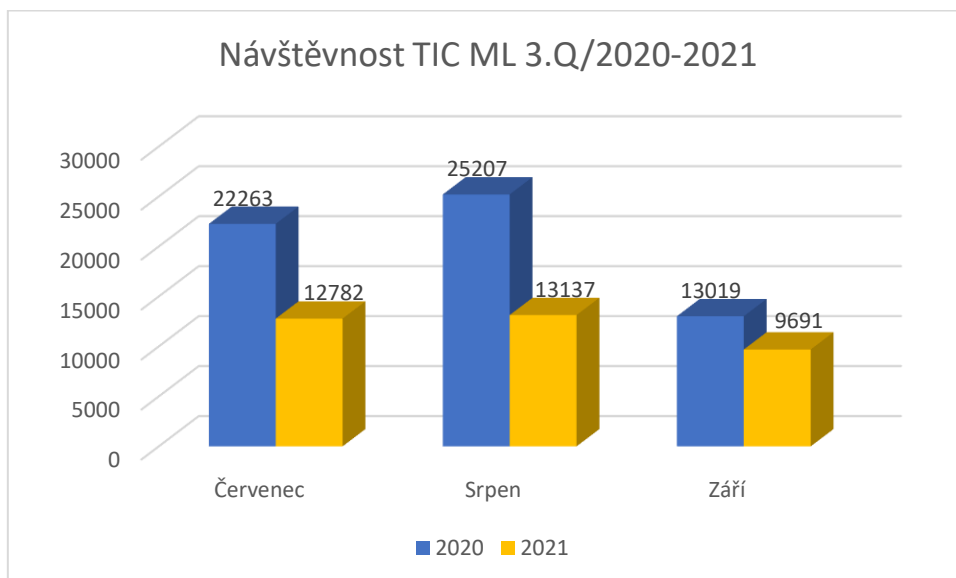
Návštěvnost a přenocování v hromadných ubytovacích zařízeních města Mariánské Lázně 3Q / 2021/2020									
	2020			2021			2021/2020		
	Hosté	Přenocování	Průměrná délka pobytu	Hosté	Přenocování	Průměrná délka pobytu	Hosté	Přenocování	Průměrná délka pobytu
	zařízení celkem			zařízení celkem			zařízení celkem		
Celkem	76 930	308 966	4,0	82 018	351 054	4,3	107%	114%	107%
z toho:									
rezidenti	55 383	219 914	4,0	61 689	258 405	4,2	111%	118%	105%
nerezidenti	21 547	89 052	4,1	20 329	92 649	4,6	94%	104%	110%
z toho:									
Německo	16 800	75 944	4,5	14 847	72 928	4,9	88%	96%	109%
Slovensko	928	2 571	2,8	1 104	3 033	2,7	119%	118%	99%
Polsko	535	1 154	2,2	454	1 126	2,5	85%	98%	115%
Rakousko	459	1 072	2,3	406	1 214	3,0	88%	113%	128%
Nizozemsko	357	956	2,7	408	1 163	2,9	114%	122%	106%
Švýcarsko	344	1 240	3,6	330	1 215	3,7	96%	98%	102%
Francie	227	549	2,4	238	655	2,8	105%	119%	114%
Ukrajina	179	670	3,7	-	-	-	-	-	-
Rusko	172	698	4,1	-	-	-	-	-	-
Itálie	154	392	2,5	204	642	3,1	132%	164%	124%
Izrael	-	-	-	431	3 464	2,4	-	-	-
Bulharsko	-	-	-	215	715	2,2	-	-	-
	lázeňská zařízení			lázeňská zařízení			lázeňská zařízení		
Celkem	58 972	258 772	4,4	58 572	282 901	4,8	99%	109%	110%
z toho:									
rezidenti	41 091	181 633	4,4	43 081	206 016	4,8	105%	113%	108%
nerezidenti	17 881	77 139	4,3	15 491	76 885	5,0	87%	100%	115%
z toho:									
Německo	14 042	66 591	4,7	11 568	61 557	5,3	82%	92%	112%
Slovensko	748	1 938	2,6	755	2 265	3,0	101%	117%	116%
Polsko	428	930	2,2	304	759	2,5	71%	82%	115%
Rakousko	387	909	2,3	312	994	3,2	81%	109%	136%
Švýcarsko	258	826	3,2	229	781	3,4	89%	95%	107%
Nizozemsko	227	621	2,7	259	771	3,0	114%	124%	109%
Francie	187	474	2,5	172	493	2,9	92%	104%	113%
Ukrajina	155	614	4,0	-	-	-	-	-	-
Rusko	139	601	4,3	-	-	-	-	-	-
Spojené království	130	341	2,6	-	-	-	-	-	-
Bulharsko	-	-	-	195	679	3,5	-	-	-
Itálie	-	-	-	144	465	3,2	-	-	-

Návštěvnost Turistického informačního centra

Turistické informační centrum navštívilo ve třetím čtvrtletí **35 610 osob**. To je průměrně 387 lidí denně. Oproti loňskému roku se jedná o 41 % pokles návštěvnosti. Nicméně toto číslo může být zkreslené, neboť v nové provozovně je závora na dveřích umístěna až u druhého vchodu do samotné prodejny a řada turistů si vezme materiály již v „předsíní“ a závorou tudíž neprojde.



Nejvíce se na tomto poklesu podílely prázdninové měsíce (- 45 %), což bylo zřejmě způsobeno tím, že na rozdíl od roku 2020 Češi o prázdninách raději jezdili k moři. Čeští turisté tvořili 93 % všech návštěvníků. Cizince reprezentovali převážně hosté z Německa včetně rusky mluvících, dále turisté z Francie, Polska, Slovenska a několik anglicky mluvících hostů.



KIS Mariánské Lázně s.r.o.

Bc. Barbora Tintěrová

Tel. 777 702 961, tinterova@kisml.cz

Dne 16. 11. 2021

