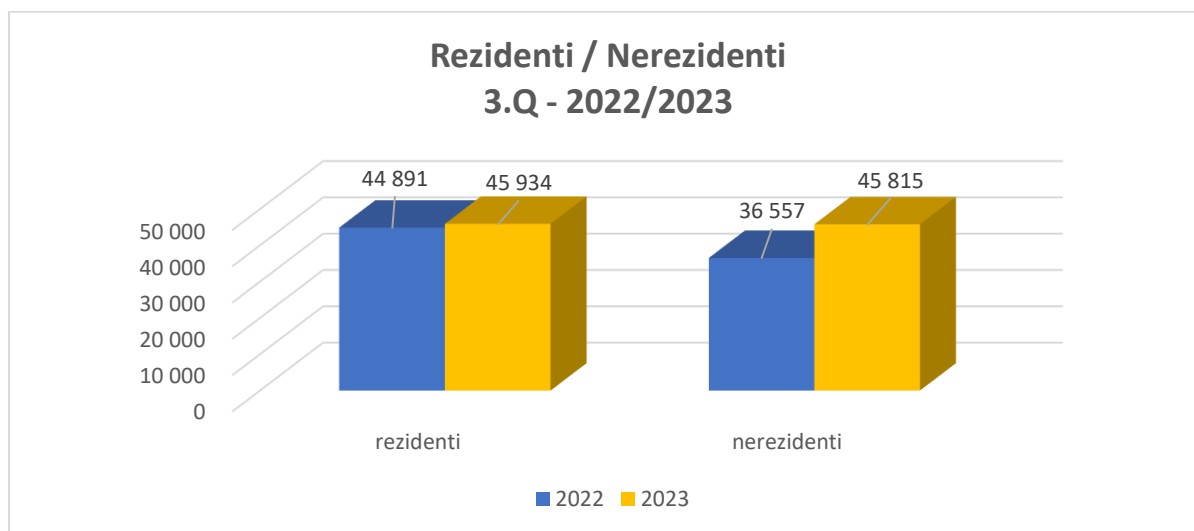


NÁVŠTĚVNOST MĚSTA MARIÁNSKÉ LÁZNĚ – 3. ČTVRTLETÍ 2023

Podle předběžných údajů ČSÚ ve třetím čtvrtletí roku 2023 přijelo do Mariánských Lázní **91 749 hostů**, kteří zde strávili v průměru 4,1 noci (v lázeňských zařízeních 4,6 noci). Je to 22 % všech příjezdů do Karlovarského kraje. V meziročním srovnání je to o 13 % příjezdů více (2022: 81 448 hostů), a zároveň bylo překonáno číslo z roku 2019, kde evidujeme 14 % nárůst (2019: 80 488 hostů). Průměrná délka pobytu poklesla oproti roku 2019 z 5,1 na 4,1 noci, ve srovnání s loňským rokem je rozdíl 0,3 desetin. Z celkového počtu příjezdů se 75 % hostů ubytovalo v lázeňských zařízeních¹, přičemž necelá polovina (47,5 %) z nich byli Češi.

V Mariánských Lázních se ubytovalo **45 934 Čechů** (z toho 32 528 v lázeňských zařízeních) a **45 815 cizinců**, z nichž 60 % tvořili hosté z Německa, následováni Tchaj-wanem (naposledy v sestavě v roce 2019), Izraelem, Slovenskem, Polskem, Nizozemskem a Rakouskem. V první desítce se také objevuje Ukrajina, USA a Francie. Průměrná délka pobytu nerezidentů je 4,3 noci (v lázeňských zařízeních 4,7 noci). Nejdéle zůstávali Izraelci (11,7 noci), Američané (6,4 noci), Němci (4,5 noci) a Ukrajinci (3,8 noci). Průměrná délka pobytu Čechů je 4 noci (v lázeňských zařízeních 4,5).

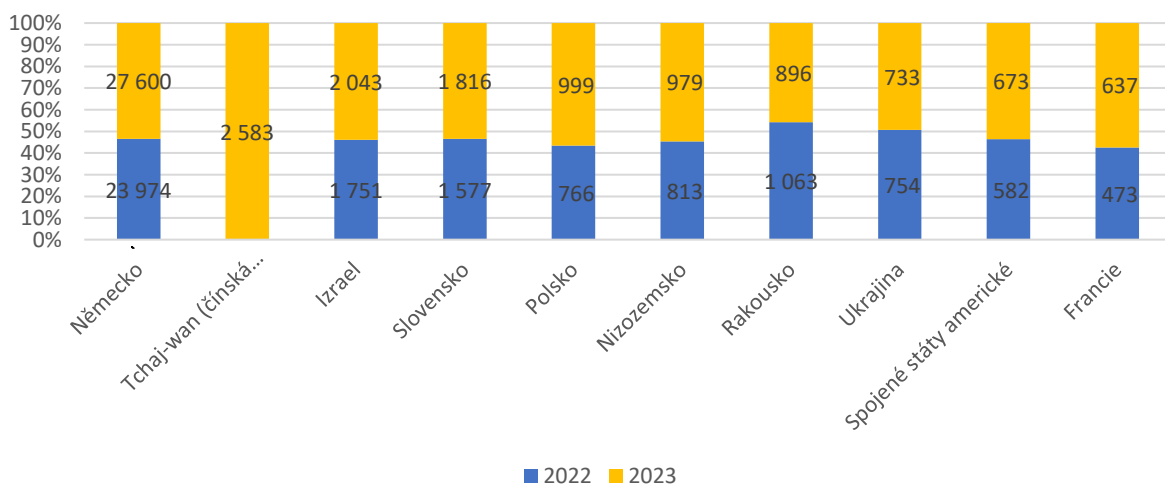


¹ Návštěvnost v lázeňských ubytovacích zařízeních se rozumí počet hostů a jejich přenocování v lázeňských ubytovacích zařízeních bez ohledu na způsob hrazení léčby, komplexnost léčby apod. Lázeňské ubytovací zařízení poskytuje lázeňskou léčebně rehabilitační péči a nachází se v místě se statutem lázeňského místa dle Zákona č. 164/2001 Sb. (lázeňský zákon) v aktuálním znění.



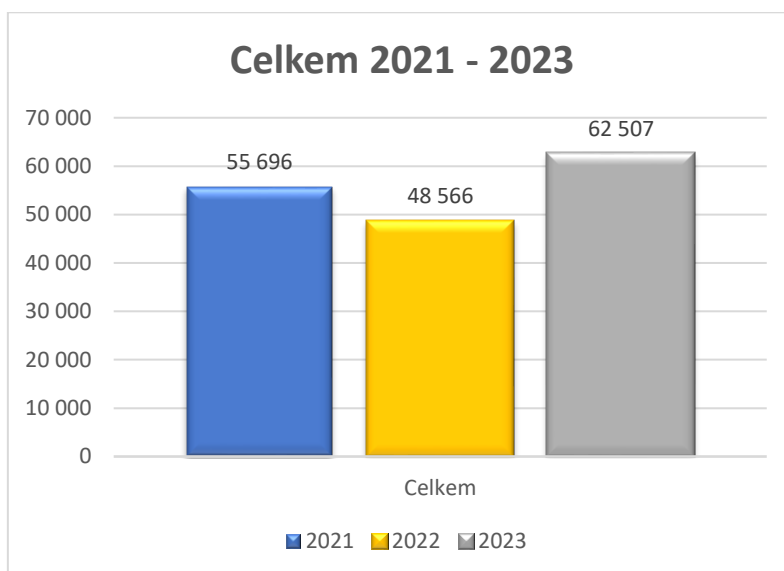
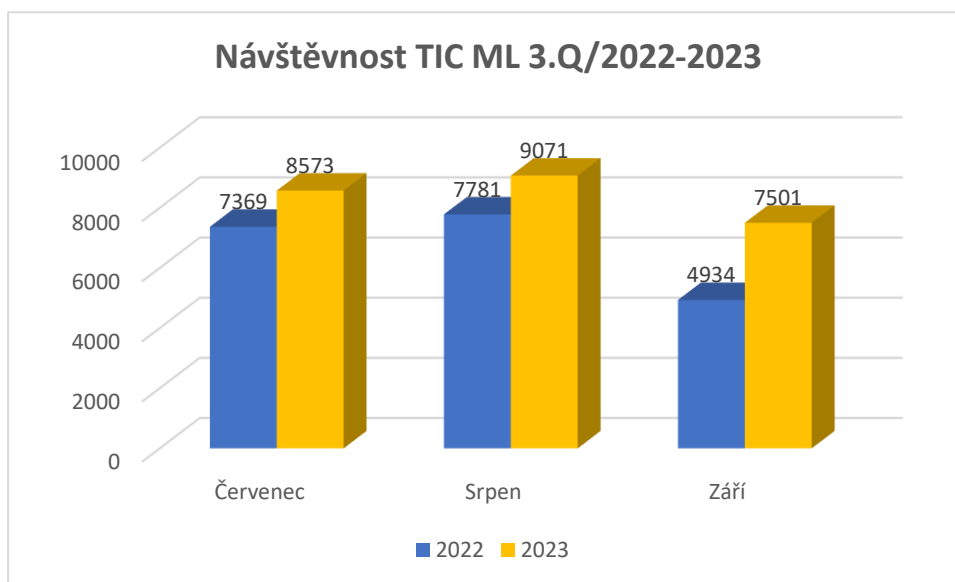
Návštěvnost a přenocování v hromadných ubytovacích zařízeních města Mariánské Lázně 3Q / 2019/2022/2023													
	2019			2022			2023			2022/2023			2019/2023
	Hosté	Přenocování	Průměrná délka pobytu	Hosté	Přenocování	Průměrná délka pobytu	Hosté	Přenocování	Průměrná délka pobytu	Hosté	Přenocování	Průměrná délka pobytu	Hosté
Celkem	80 488	407 182	5,1	81 448	357 914	4,4	91 749	379 091	4,1	113%	106%	94,0%	114,0%
z toho:													
rezidenti	30 079	134 515	4,5	44 891	186 396	4,2	45 934	181 577	4,0	102%	97%	95%	153%
nerezidenti	50 409	272 667	5,4	36 557	171 518	4,7	45 815	197 514	4,3	125%	115%	92%	91%
z toho:													
Německo	27 670	157 384	5,7	23 974	112 972	4,7	27 600	125 422	4,5	115%	111%	96%	100%
Tchaj-wan (čínská provincie)	3 693	3 742	1,0	-	-	-	2 583	2 660	1,0	-	-	-	70%
Izrael	2 206	29 147	13,2	1 751	20 272	11,6	2 043	23 882	11,7	117%	118%	101%	93%
Slovensko	1 162	3 204	2,8	1 577	4 469	2,8	1 816	4 817	2,7	115%	108%	94%	156%
Polsko	577	1 347	2,3	766	1 859	2,4	999	2 116	2,1	130%	114%	87%	173%
Nizozemsko	-	-	-	813	2 662	3,3	979	2 627	2,7	120%	99%	82%	-
Rakousko	1 057	2 987	2,8	1 063	3 222	3,0	896	2 322	2,6	84%	72%	85%	85%
Ukrajina	-	-	-	754	3 126	4,1	733	2 769	3,8	97%	89%	91%	85%
Spojené státy americké	572	4 162	7,3	582	3 373	5,8	673	4 279	6,4	116%	127%	110%	118%
Francie	597	1 397	2,3	473	1 194	2,5	637	1 681	2,6	135%	141%	105%	107%
Čína	2 917	3 082	1,1	-	-	-	-	-	-	-	-	-	-
Rusko	3 744	38 426	10,3	-	-	-	-	-	-	-	-	-	-
Švýcarsko	-	-	-	541	1 904	3,5	-	-	-	-	-	-	-
Celkem lázeňská zařízení	55 208	337 550	6,1	60 664	300 178	4,9	68 437	314 353	4,6	113%	105%	93%	124%
z toho:													
rezidenti	16 977	98 868	5,8	31 617	150 606	4,8	32 528	145 483	4,5	103%	97%	94%	192%
nerezidenti	38 231	238 682	6,2	29 047	149 572	5,1	35 909	168 870	4,7	124%	113%	91%	94%
z toho:													
Německo	21 657	137 230	6,3	19 919	100 253	5,0	21 692	107 125	4,9	109%	107%	98%	100%
Tchaj-wan (čínská provincie)	3 196	3 221	1,0	-	-	-	2 333	2 393	1,0	-	-	-	73%
Izrael	2 127	28 638	13,5	1 672	19 919	11,9	1 955	23 156	11,8	117%	116%	99%	92%
Slovensko	767	2 283	3,0	1 093	3 352	3,1	1 320	3 685	2,8	121%	110%	91%	172%
Rakousko	775	2 309	3,0	840	2 762	3,3	702	1 892	2,7	84%	69%	82%	91%
Polsko	-	-	-	420	1 063	2,5	668	1 445	2,2	159%	136%	85%	-
Spojené státy americké	488	3 902	8,0	420	2 965	7,1	572	3 952	6,9	136%	133%	98%	92%
Ukrajina	369	3 653	9,9	516	1 993	3,9	548	2 288	4,2	106%	115%	108%	149%
Nizozemsko	-	-	-	485	1 724	3,6	474	1 417	3,0	98%	82%	84%	-
Švýcarsko	-	-	-	414	1 575	3,8	472	1 909	4,0	114%	121%	106%	-
Čína	1 108	1 216	1,1	-	-	-	-	-	-	-	-	-	-
Rusko	3 305	35 823	10,8	-	-	-	-	-	-	-	-	-	-
Francie	-	-	-	314	824	2,6	-	-	-	-	-	-	-

Nerezidenti - 3.Q / 2022/2023



Návštěvnost Turistického informačního centra

Návštěvnost Turistického informačního centra se s návratem do původního sídla na Hlavní třídě pozvolna zvyšuje a ve třetím čtvrtletí se meziročně zvýšila o 25 %. Do TIC přišlo ve druhém čtvrtletí **25 145 osob**, z toho 49 % tvořili Češi.



KIS Mariánské Lázně s.r.o.
Bc. Barbora Tintěrová
Tel. 777 702 961, tinterova@kisml.cz
Dne 31.10. 2023

