



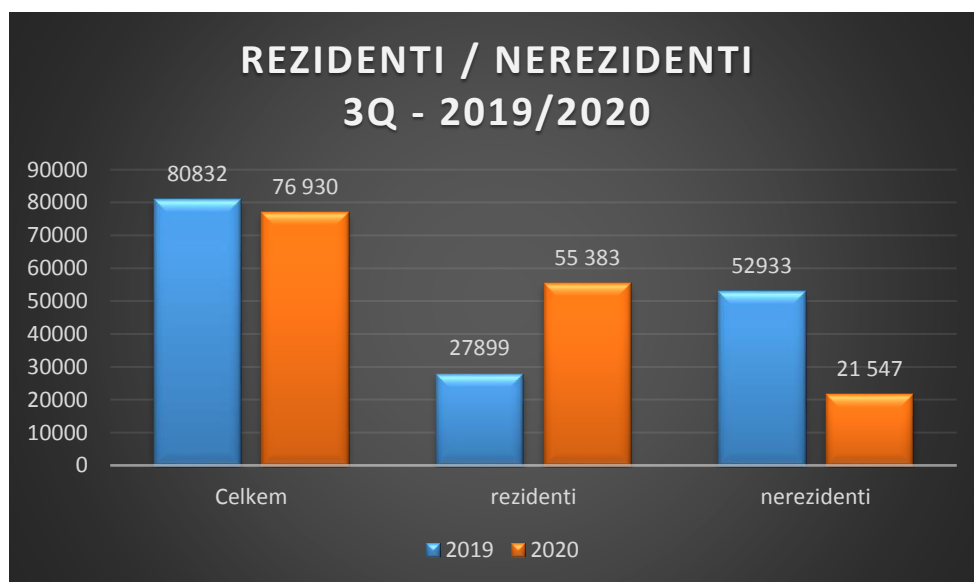
NÁVŠTĚVNOST MĚSTA MARIÁNSKÉ LÁZNĚ VE TŘETÍM ČTVRTLETÍ ROKU 2020

Na výsledky statistik návštěvnosti ve třetím čtvrtletí roku 2020 se upírají zraky všech aktérů cestovního ruchu. Podle předběžných údajů, které ČSÚ zveřejnil, Mariánské Lázně v měsících červenec, srpen a září navštívilo **76 930 hostů s průměrnou délkou pobytu 4 noci**. Je to o 3558 hostů méně než ve stejném období roku 2019, neboli čtyřprocentní pokles. Také průměrná délka pobytu klesla z 5 na 4 noci.

Nicméně vzhledem k tomu, že loni tvořili 62% všech příjezdů zahraniční hosté a letos jich díky pandemii přijelo o 57% méně, nejsou tato čísla tak hrozná. Téměř celou hodnotu loňských příjezdů letos nahradili Češi, kteří tvořili 72% všech příjezdů. Poměr rezidentů a nerezidentů se tedy razantně otočil. Čechů letos přijelo o 84% více než loni a pokud se zaměříme na lázeňská zařízení, zde vidíme prudký skok nahoru o 142%. V případě lázeňských zařízení jsou také celkové statistiky příjemnější, zde máme 7% navýšení návštěvnosti, ačkoliv délka pobytu je pochopitelně kratší.

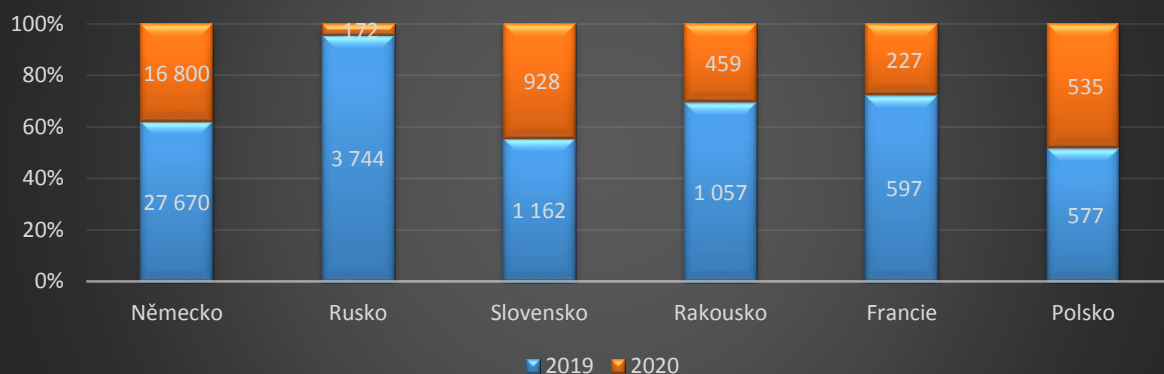
V Mariánských Lázních se ubytovalo **55 383 Čechů** (z toho 41 091 v lázeňských zařízeních) a strávili zde průměrně 4 resp. 4,4 noci. Cizinců přijelo 21 547 a zůstali zde průměrně 4 noci.

Téměř 80% všech zahraničních příjezdů tvořili Němci. Následuje Slovensko, Polsko, Rakousko a Nizozemsko. Průměrná délka pobytu je u všech těchto národností 2 až 3 noci.





NEREZIDENTI 3Q - 2019/2020



Návštěvnost a přenocování v hromadných ubytovacích zařízeních města Mariánské Lázně 3Q / 2020/2019

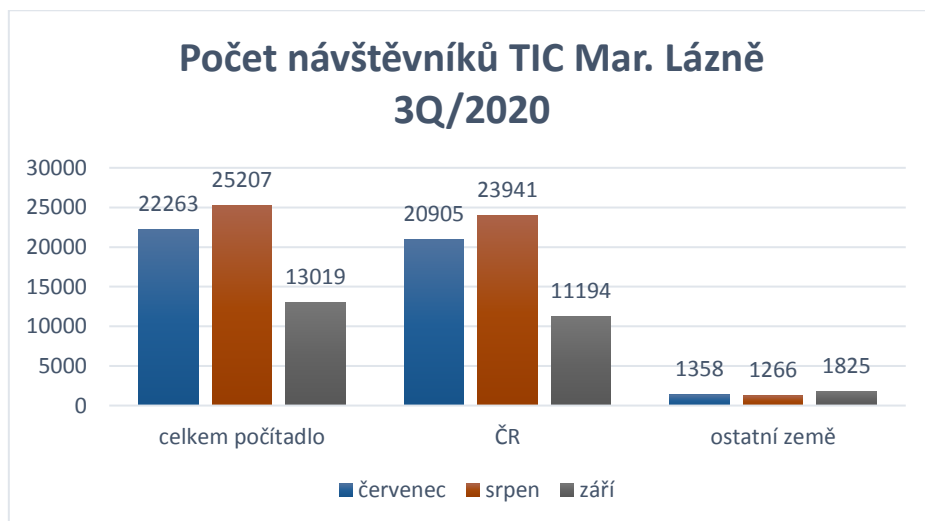
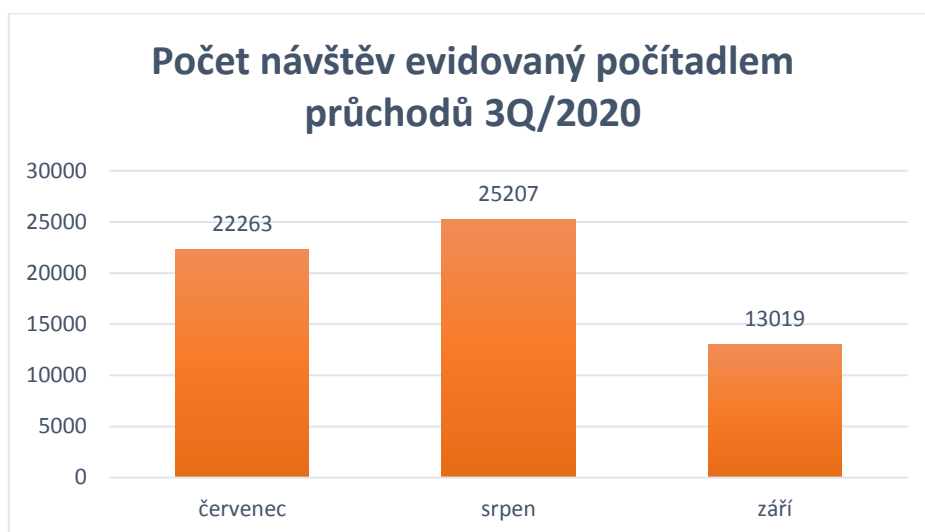
	2019			2020			2020/2019		
	Hosté	Přenocování	Průměrná délka pobytu	Hosté	Přenocování	Průměrná délka pobytu	Hosté	Přenocování	Průměrná délka pobytu
	zařízení celkem			zařízení celkem			zařízení celkem		
Celkem	80 488	407 182	5,1	76 930	308 966	4,0	96%	76%	79,4%
z toho:									
rezidenti	30 079	134 515	4,5	55 383	219 914	4,0	184%	163%	89%
nerezidenti	50 409	272 667	5,4	21 547	89 052	4,1	43%	33%	76%
z toho:									
Německo	27 670	157 384	5,7	16 800	75 944	4,5	61%	48%	79%
Rusko	3 744	38 426	10,3	172	698	4,1	5%	2%	39%
Tchaj-wan (čínská provincie)	3 693	3 742	1,0	-	-	-	-	-	-
Čína / Ukrajina	2 917	3 082	1,1	179	670	3,7	-	-	-
Izrael / Itálie	2 206	29 147	13,2	154	392	2,5	-	-	-
Slovensko	1 162	3 204	2,8	928	2 571	2,8	80%	80%	100%
Rakousko	1 057	2 987	2,8	459	1 072	2,3	43%	36%	83%
Švýcarsko	-	-	-	344	1 240	3,6	-	-	-
Spojené státy americké	572	4 162	7,3	-	-	-	-	-	-
Nizozemsko	-	-	-	357	956	2,7	-	-	-
Francie	597	1 397	2,3	227	549	2,4	38,0%	39%	103%
Polsko	577	1 347	2,3	535	1 154	2,2	93%	86%	92%
	lázeňská zařízení			lázeňská zařízení			lázeňská zařízení		
Celkem	55 208	337 550	6,1	58 972	258 772	4,4	107%	77%	72%
z toho:									
rezidenti	16 977	98 868	5,8	41 091	181 633	4,4	242%	184%	76%
nerezidenti	38 231	238 682	6,2	17 881	77 139	4,3	47%	32%	69%
z toho:									
Německo	21 657	137 230	6,3	14 042	66 591	4,7	65%	49%	75%
Tchaj-wan (čínská provincie)	3 196	3 221	1,0	-	-	-	-	-	-
Rusko	3 305	35 823	10,8	139	601	4,3	4%	2%	40%
Izrael / Polsko	2 127	28 638	13,5	428	930	2,2	-	-	-
Čína / Nizozemsko	1 108	1 218	1,1	227	621	2,7	-	-	-
Rakousko	775	2 309	3,0	387	909	2,3	50%	39%	79%
Slovensko	767	2 283	3,0	748	1 938	2,6	98%	85%	87%
USA / Spojené království	486	3 902	8,0	130	341	2,6	-	-	-
Švýcarsko	-	-	-	258	826	3,2	-	-	-
Francie	444	1 016	2,3	187	474	2,5	42%	47%	111%
Ukrajina	369	3 653	9,9	155	614	4,0	-	-	-



Návštěvnost Turistického informačního centra

Do Turistického informačního centra v Mariánských Lázních zavítalo ve třetím čtvrtletí roku 2020 **60 489** zákazníků, což je téměř 20% nárůst oproti roku 2019. Samozřejmě prakticky téměř všichni návštěvníci byli Češi (93%).

Největší zájem ze strany návštěvníků byl o turistické regionální karty a s nimi souvisejícími službami, komentované prohlídky či prohlídky lázeňského komplexu.



KIS Mariánské Lázně s.r.o.
Bc. Barbora Tintěrová, ředitelka infocentra
Tel. 777 702 961, tinterova@kisml.cz
Dne 8. 11. 2020