



---

## NÁVŠTĚVNOST MĚSTA MARIÁNSKÉ LÁZNĚ VE TŘETÍM ČTVRTLETÍ ROKU 2019

Podle dat poskytnutých ČSÚ se počet hostů v Mariánských Lázních ve třetím čtvrtletí roku 2019 meziročně snížil o 344 hostů, což celkovou statistiku téměř neovlivní. Průměrná délka pobytu zůstala na 5,1 noci v celkovém počtu a 6,1 noci v lázeňských zařízeních. Za třetí kvartál bylo v Mariánských Lázních ubytováno **80 488** hostů.

Počet domácích návštěvníků vzrostl o 8%, zatímco počet zahraničních návštěvníků o 5% klesl. Cizinci i nadále zůstávají déle než Češi, a to 5,4 noci, resp. 6,2 noci v lázeňských zařízeních, zatímco rezidenti stráví v Mariánských Lázních 4,5 noci celkově a 5,8 noci v lázeňských zařízeních.

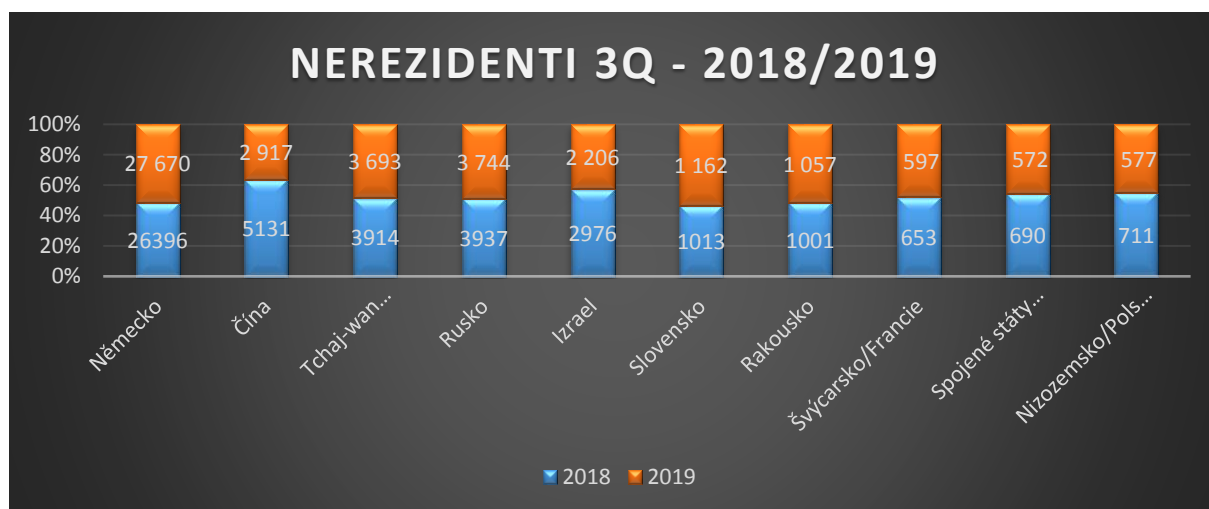
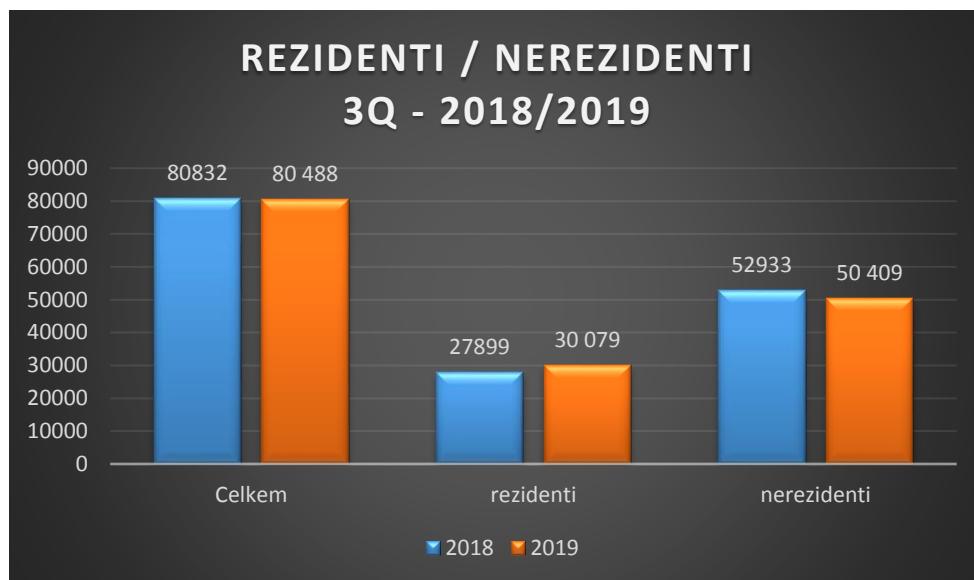
V Mariánských Lázních se ve třetím čtvrtletí ubytovalo **30 079** Čechů (z toho 16 977 v lázeňských zařízeních) a **50 409** cizinců (z toho 38 231 v lázeňských zařízeních).

Počet německých hostů vzrostl o 5% (v láz. zařízeních o 6%), rakouských návštěvníků přibylo 6% a Slováků dokonce 15%. U ostatních národností je vidět spíše klesající tendence, ačkoliv u ruských hostů je to pouhých 5% (v láz. zařízeních 2%), zatímco u Číny evidujeme 43% propad v příjezdech. Z hlediska počtu strávených nocí je nejvýznamnější Izrael (13 nocí), Rusko (10 nocí) a Německo (6 nocí). Z dalších evropských trhů je významné Rakousko (3 noci) a Slovensko (3 noci). Francie a Polsko si udržují průměr dvou strávených nocí. Nizozemsko se do celkové statistiky ve třetím čtvrtletí vůbec nedostalo. Díky lázeňským zařízením můžeme hodnotit ještě Ukrajinu, jejíž rezidenti stráví v našem městě téměř 10 nocí. Zajímavostí pro třetí čtvrtletí je počet hostů z Ameriky, kteří zde strávili průměrně 8 nocí.

Při čtvrtletním srovnání se pořadí příjezdů jednotlivých národností často mění a někdy docela výrazně. Tak můžeme vidět, že ve třetím kvartálu nám vypadlo Švýcarsko i Nizozemsko, naopak se objevila Francie a Polsko. Statistika poskytovaná ČSÚ totiž obsahuje vždy 10 nejvíce zastoupených států dle počtu příjezdů.



Návštěvnost a přenocování v hromadných ubytovacích zařízeních města Mariánské Lázně 3Q / 2019/2018									
	2018			2019			2019/2018		
	Hosté	Přenocování	Průměrná délka pobytu	Hosté	Přenocování	Průměrná délka pobytu	Hosté	Přenocování	Průměrná délka pobytu
	zařízení celkem			zařízení celkem			zařízení celkem		
<b>Celkem</b>	<b>80 832</b>	<b>409 559</b>	<b>5,1</b>	<b>80 488</b>	<b>407 182</b>	<b>5,1</b>	<b>100%</b>	<b>99%</b>	<b>99,8%</b>
z toho:									
rezidenti	27 899	122 881	4,4	30 079	134 515	4,5	108%	109%	102%
nerezidenti	52 933	286 678	5,4	50 409	272 667	5,4	95%	95%	100%
z toho:									
Německo	26 396	150 631	5,7	27 670	157 384	5,7	105%	104%	100%
Čína	5 131	5 391	1,1	2 917	3 082	1,1	57%	57%	101%
Tchaj-wan (čínská provincie)	3 914	4 050	1,0	3 693	3 742	1,0	94%	92%	98%
Rusko	3 937	42 110	10,7	3 744	38 426	10,3	95%	91%	96%
Izrael	2 976	40 399	13,6	2 206	29 147	13,2	74%	72%	97%
Slovensko	1 013	3 046	3,0	1 162	3 204	2,8	115%	105%	92%
Rakousko	1 001	3 223	3,2	1 057	2 987	2,8	106%	93%	88%
Švýcarsko	653	2 529	3,9	-	-	-	-	-	-
Spojené státy americké	690	4 366	6,3	572	4 162	7,3	83%	95%	115%
Nizozemsko	711	2 954	4,2	-	-	-	-	-	-
Francie	-	-	-	597	1 397	2,3	-	-	-
Polsko	-	-	-	577	1 347	2,3	-	-	-
	lázeňská zařízení			lázeňská zařízení			lázeňská zařízení		
<b>Celkem</b>	<b>55 164</b>	<b>338 917</b>	<b>6,1</b>	<b>55 208</b>	<b>337 550</b>	<b>6,1</b>	<b>100%</b>	<b>100%</b>	<b>100%</b>
z toho:									
rezidenti	15 926	90 698	5,7	16 977	98 868	5,8	107%	109%	102%
nerezidenti	39 238	248 219	6,3	38 231	238 682	6,2	97%	96%	99%
z toho:									
Německo	20 366	130 276	6,4	21 657	137 230	6,3	106%	105%	99%
Tchaj-wan (čínská provincie)	3 188	3 318	1,0	3 196	3 221	1,0	100%	97%	97%
Rusko	3 382	38 347	11,3	3 305	35 823	10,8	98%	93%	96%
Izrael	2 813	38 858	13,8	2 127	28 638	13,5	76%	74%	97%
Čína	2 344	2 463	1,1	1 108	1 218	1,1	47%	49%	105%
Rakousko	766	2 624	3,4	775	2 309	3,0	101%	88%	87%
Slovensko	719	2 348	3,3	767	2 283	3,0	107%	97%	91%
Spojené státy americké	577	3 992	6,9	486	3 902	8,0	84%	98%	116%
Švýcarsko	-	-	-	-	-	-	-	-	-
Francie	400	895	2,2	444	1 016	2,3	111%	114%	102%
Nizozemsko/Ukrajina	390	1 928	4,9	369	3 653	9,9	-	-	-

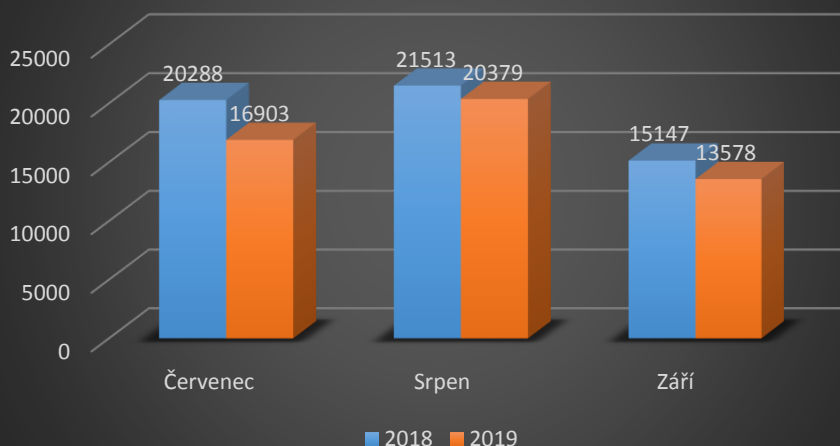


#### Městské infocentrum

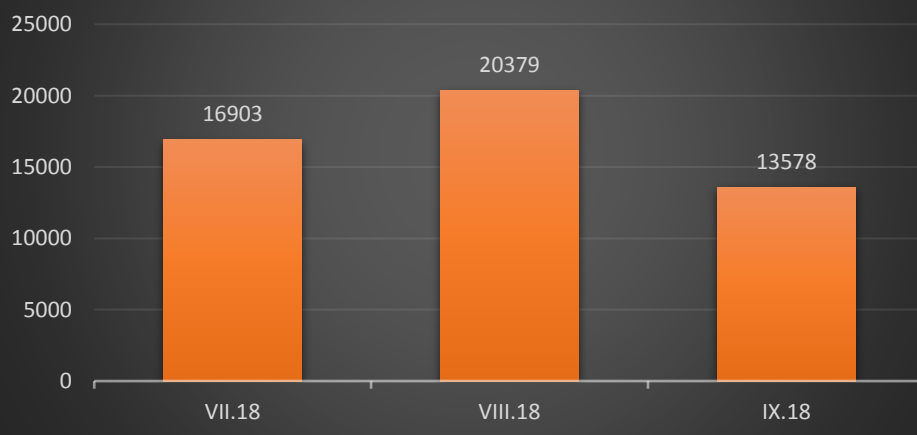
Městské informační centrum navštívilo ve třetím čtvrtletí roku 2019 **50 860** zákazníků, což je 11% meziroční pokles (přibližně o 6 tisíc návštěvníků méně). Třetí čtvrtletí je zároveň tradičně nejnáročnější co do počtu návštěvníků vůbec.

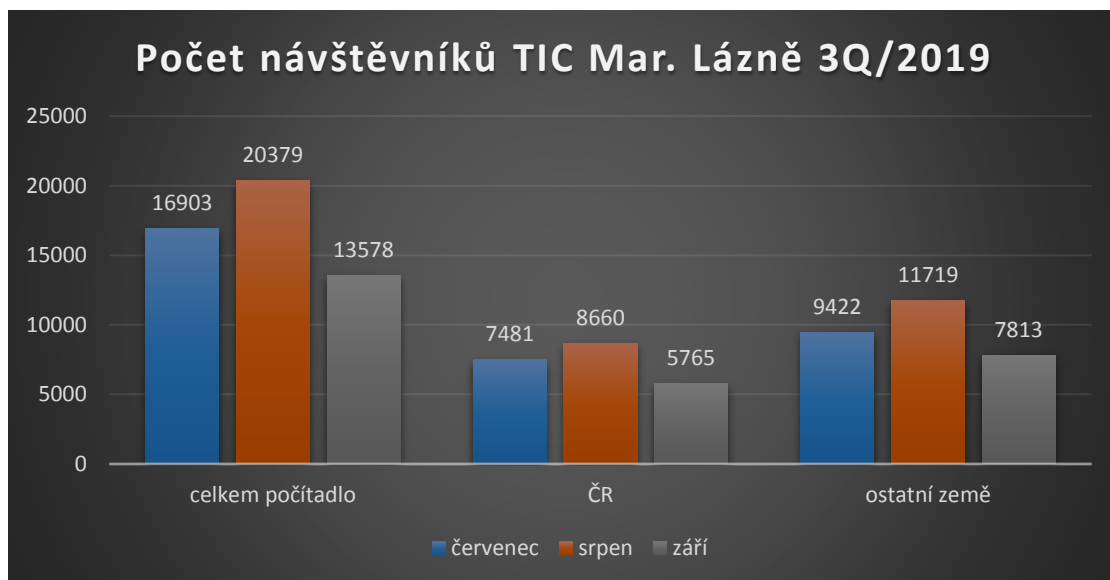


### Návštěvnost TIC ML 3Q/2018-2019



### Počet návštěv evidovaný počítačem průchodů 3Q/2019





KIS Mariánské Lázně s.r.o.  
Bc. Barbora Tintěrová, ředitelka infocentra  
Tel. 777 702 961, [tinterova@kismil.cz](mailto:tinterova@kismil.cz)  
Dne 21.10. 2019