

NÁVŠTĚVNOST A PŘENOCOVÁNÍ V HROMADNÝCH UBYTOVACÍCH ZAŘÍZENÍCH MĚSTA MARIÁNSKÉ LÁZNĚ V ROCE 2023

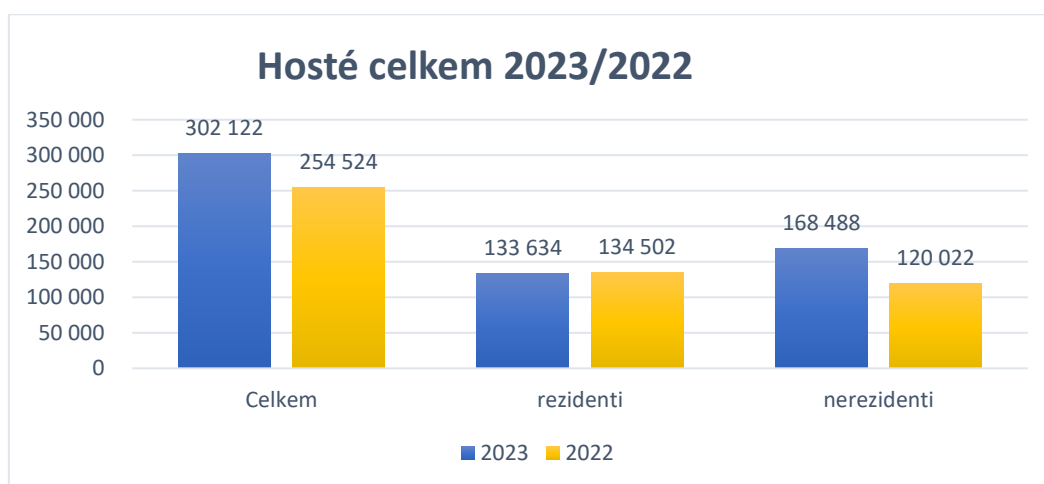
Podle údajů Českého statistického úřadu přijelo v roce 2023 do Mariánských Lázní **302 122 hostů**, což je o 19 % více než v roce 2022. Z těchto příjezdů se 234 989 uskutečnilo v lázeňských zařízeních, což je téměř 78 %. Hosté ve městě strávili celkem **1 251 914 nocí** (2022 1 074 186 nocí) s průměrnou délkou pobytu **4,1 noci**, v lázeňských zařízeních 4,6 noci.

Necelá polovina hostů v Mariánských Lázních byla **českých** (133 634 hostů = 44 % všech příjezdů) a 73 % z nich se ubytovalo v lázeňských zařízeních. Ve městě strávili 541 320 nocí, průměrně tedy 4 noci, v lázeňských zařízeních pak necelých 5 nocí. Meziročně tvoří nárůst českých hostů +18 %.

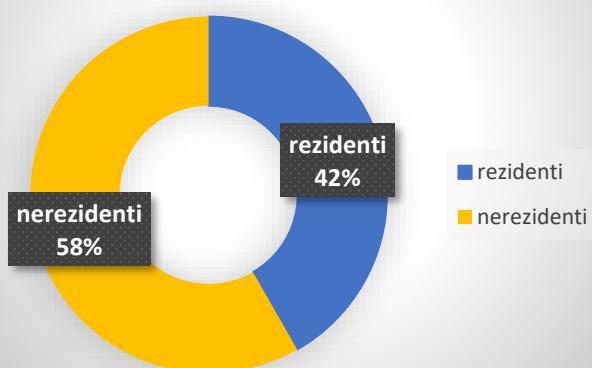
Celkově se návštěvnost proti roku 2022 zvýšila o 19 %, stejně jako počet přenocování (+17 %). Délka pobytu se mírně snížila. Poměrně výrazný nárůst příjezdů vidíme u zahraničních návštěvníků (+40 %), avšak počet přenocování se téměř nezměnil a tím pádem se snížila průměrná doba pobytu ze 4,4 nocí na 3,2 noci. V rámci Karlovarského kraje tvoří návštěvnost Mariánských Lázní 22 % všech příjezdů. Více ke statistikám Karlovarského kraje [zde](#).

Ve srovnání s rokem 2019 můžeme konstatovat tříprocentní nárůst příjezdů celkově, 41 % nárůst příjezdů rezidentů a 15 % úbytek příjezdů zahraničních hostů.

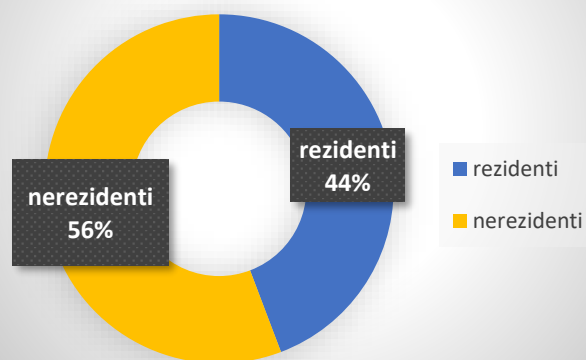
V návštěvnosti dominuje Německo (39 % všech příjezdů, 70 % všech nerezidentů) s průměrným počtem přenocování 4,7 nocí. Meziročně vidíme 33 % nárůst příjezdů oproti 4 % poklesu v porovnání s rokem 2019. V top desítce se znovu objevuje Tchaj-wan (stejně jako v roce 2019), jenž v roce 2022 nahradilo Slovensko. To se nyní zařadilo na třetí místo v příjezdech, následováno Izraelem, Rakouskem, Ukrajinou, Polskem, Nizozemskem, USA a Ruskem.



Rezidenti vs. nerezidenti v lázeňských zařízeních

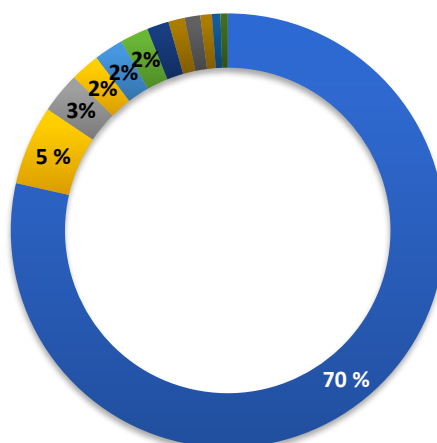


Cizinci vs. rezidenti celkem



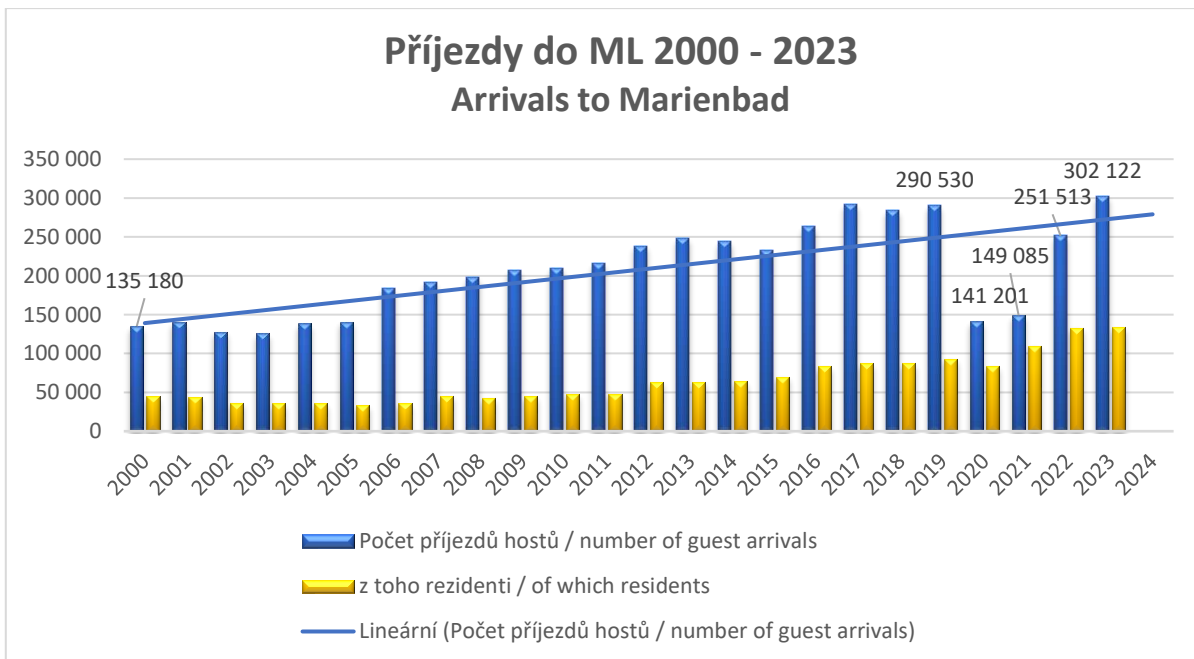
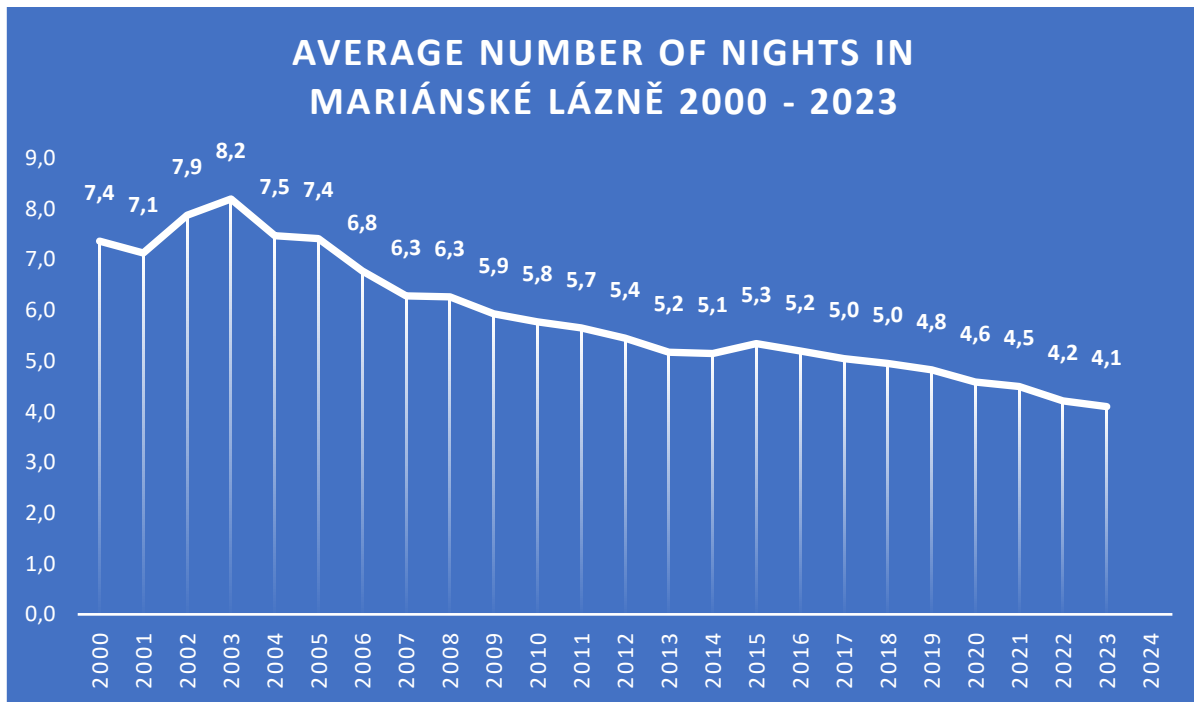
Cizinci v roce 2023

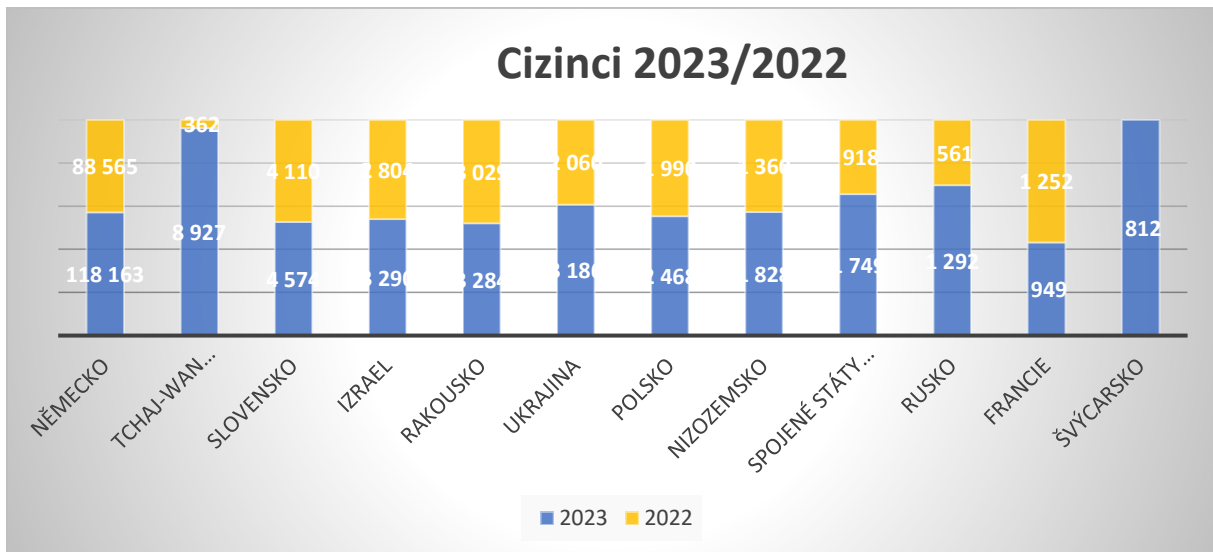
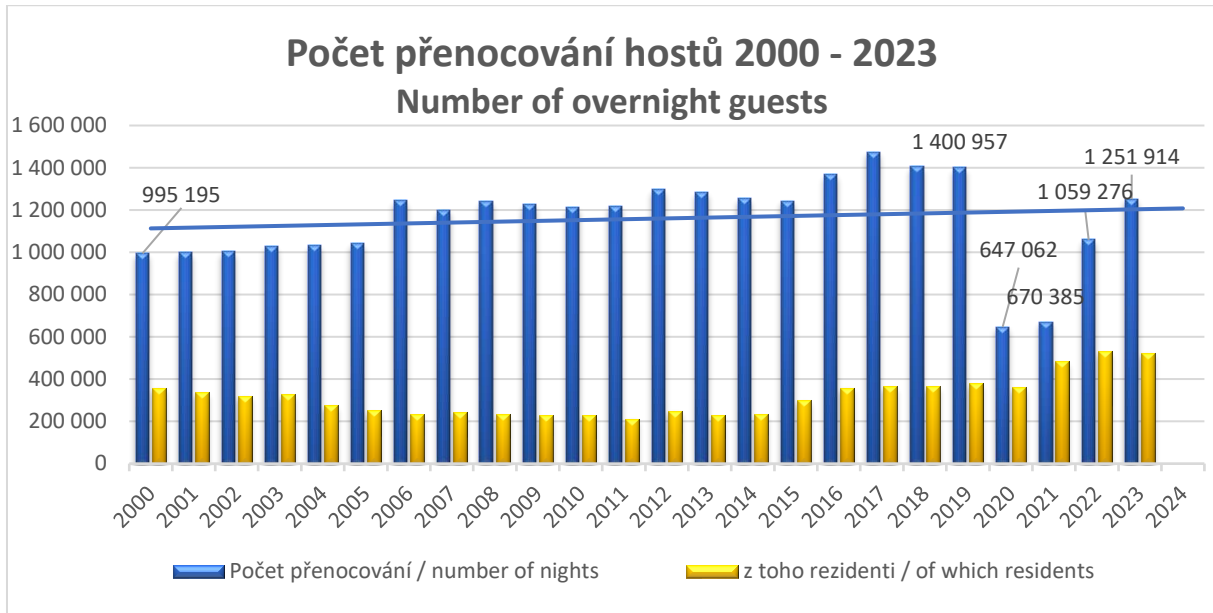
- Německo
- Tchaj-wan (čínská provincie)
- Slovensko
- Izrael
- Rakousko
- Ukrajina
- Polsko
- Nizozemsko
- Spojené státy americké
- Rusko
- Francie
- Švýcarsko



Návštěvnost a přenocování v hromadných ubytovacích zařízeních města Mariánské Lázně v roce 2023			
	Hosté	Přenocování	Průměrná délka pobytu
	zařízení celkem		
Celkem	302 122	1 251 914	4,1
z toho:			
rezidenti	133 634	522 669	3,9
nerezidenti	168 488	729 245	4,3
z toho:			
Německo	118 163	551 629	4,7
Tchaj-wan (čínská provincie)	8 927	9 163	1,0
Slovensko	4 574	11 823	2,6
Izrael	3 290	34 756	10,6
Rakousko	3 284	10 710	3,3
Ukrajina	3 186	12 075	3,8
Polsko	2 468	5 678	2,3
Nizozemsko	1 828	6 418	3,5
Spojené státy americké	1 749	9 374	5,4
Rusko	1 292	5 511	4,3
Francie	949	2 533	2,7
Švýcarsko	812	3 082	3,8
	z toho lázeňská zařízení		
Celkem	234 989	1 075 192	4,6
z toho:			
rezidenti	98 035	436 259	4,5
nerezidenti	136 954	638 933	4,7
z toho:			
Německo	97 271	487 122	5,0
Tchaj-wan (čínská provincie)	7 829	8 000	1,0
Slovensko	3 391	9 272	2,7
Izrael	3 310	35 655	10,8
Rakousko	2 681	9 396	3,5
Ukrajina	2 309	9 757	4,2
Polsko	1 714	4 057	2,4
Spojené státy americké	1 436	8 429	5,9
Nizozemsko	1 281	5 075	4,0
Rusko	1 115	4 478	4,0
Švýcarsko	1 105	5 040	4,6



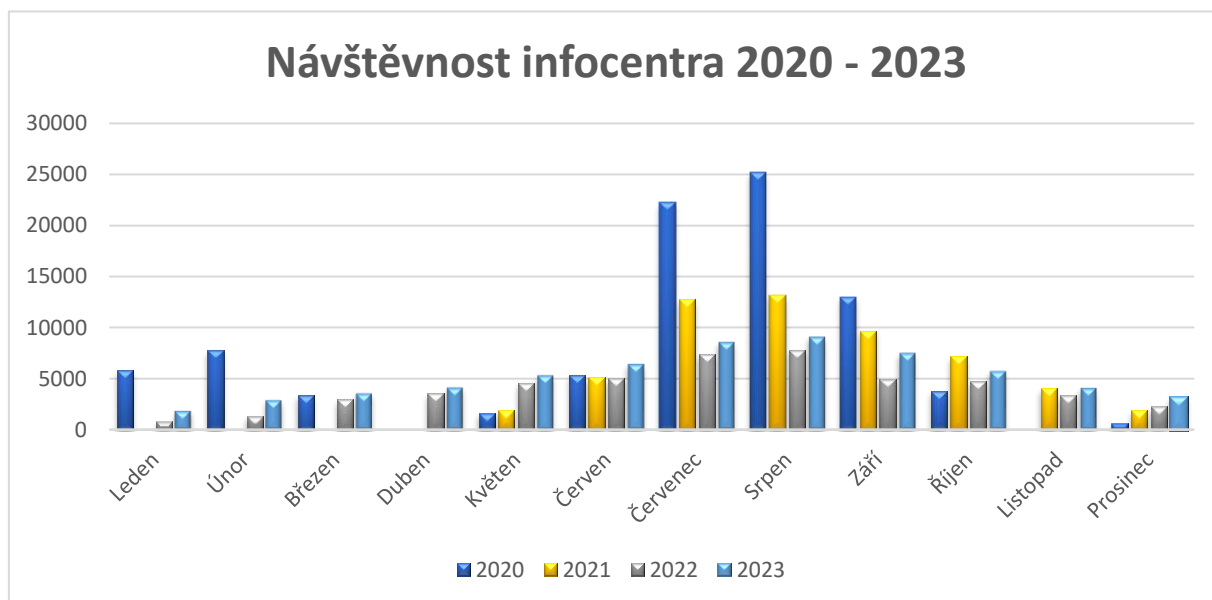
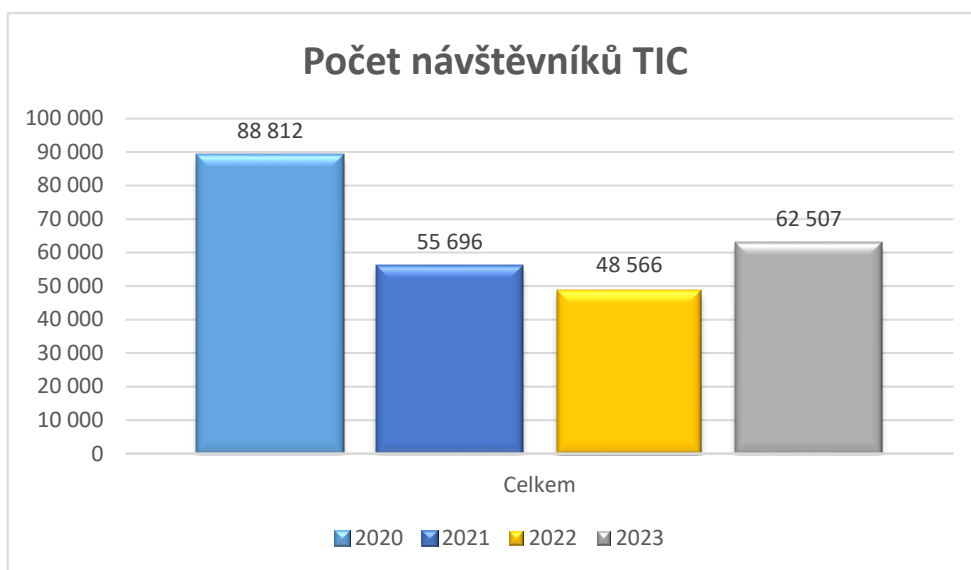




Návštěvnost Turistického informačního centra

Turistické informační centrum navštívilo v roce 2023 **62 507 osob**. Je to meziroční nárůst o 29 %, čímž se potvrzuje vliv správného umístění informačního centra.

Čeští turisté tvořili 49 % všech návštěvníků. Cizince reprezentovali převážně hosté z Německa, objevují se anglicky mluvící turisté a tradičně hosté ze Slovenska, Francie, Nizozemska, Ruska či Ukrajiny.







Infocentrum Mariánské Lázně s.r.o.

Bc. Barbora Tintěrová

Tel. 777 702 961, tinterova@kisml.cz

Dne 27. 2. 2023

