

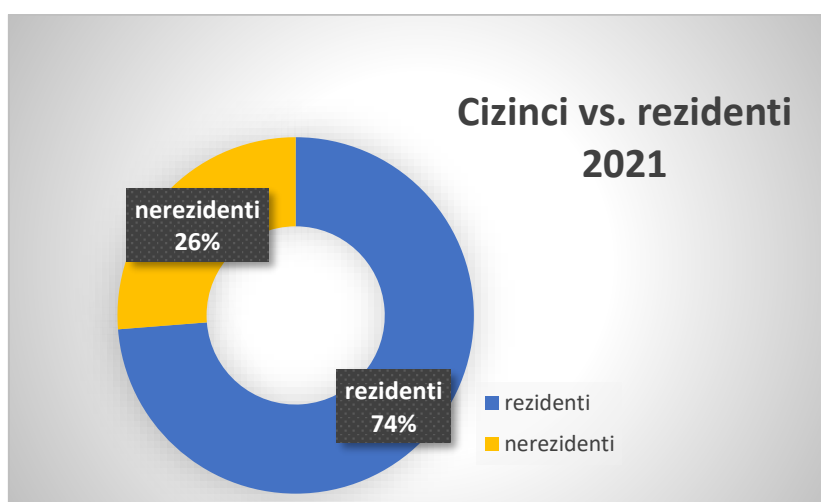
## NÁVŠTĚVNOST A PŘENOCO VÁNÍ V HROMADNÝCH UBYTOVACÍCH ZAŘÍZENÍCH MĚSTA MARIÁNSKÉ LÁZNĚ V ROCE 2021

Podle údajů Českého statistického úřadu přijelo v roce 2021 do Mariánských Lázní **154 636** hostů, z toho 115 225 hostů bydlelo v lázeňských zařízeních. Ve městě strávili **694 947 nocí** s průměrnou délkou pobytu **4,5 noci**, u lázeňských zařízení 5 nocí.

Většina hostů v Mariánských Lázních byla **českých** (114 051 hostů = 74 % všech příjezdů) a 73 % z nich se ubytovalo v lázeňských zařízeních. Ve městě strávili 507 155 nocí, průměrně tedy strávili ve městě 4,4 noci, v lázních pak 5 nocí. Meziročně tvoří nárůst českých hostů +30 %.

Celkově se návštěvnost proti roku 2020 zlepšila o 6 %, stejně jako počet přenocování (+5 %). Délka pobytu zůstala stejná. Zatímco poměrně výrazně stoupl počet příjezdů českých hostů, u zahraničních návštěvníků evidujeme naopak 30 % pokles. V rámci Karlovarského kraje tvoří návštěvnost Mariánských Lázní 22 % všech příjezdů. Více ke statistikám Karlovarského kraje [zde](#).

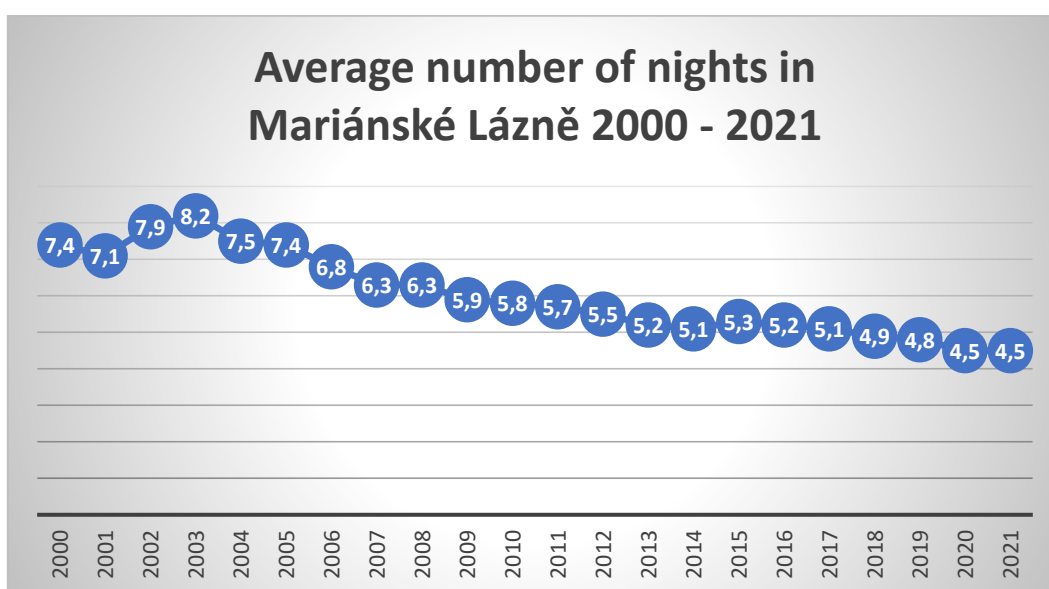
V návštěvnosti dominuje Německo (82 % všech nerezidentů), ačkoliv celkově našich sousedů přijelo meziročně méně (-30 %) následováno Slovenskem (5 % příjezdů, + 16 % meziročně) a Rakouskem (3 % příjezdů, -20 % meziročně). V první desítce se tradičně objevuje Polsko, Nizozemsko, Francie a další evropské země jako Itálie, Španělsko či Bulharsko. Poprvé zcela vypadávají asijské země typu Čína a Tchaj-Wan. Díky čtvrtému čtvrtletí se opět zařazují Izrael, Ukrajina a Rusko.

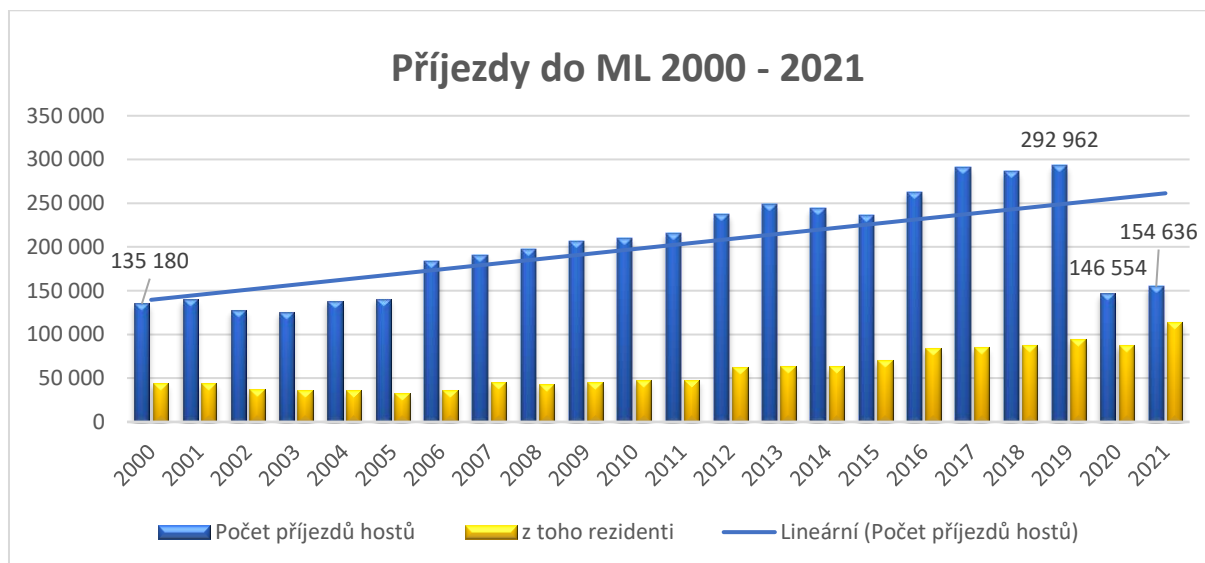
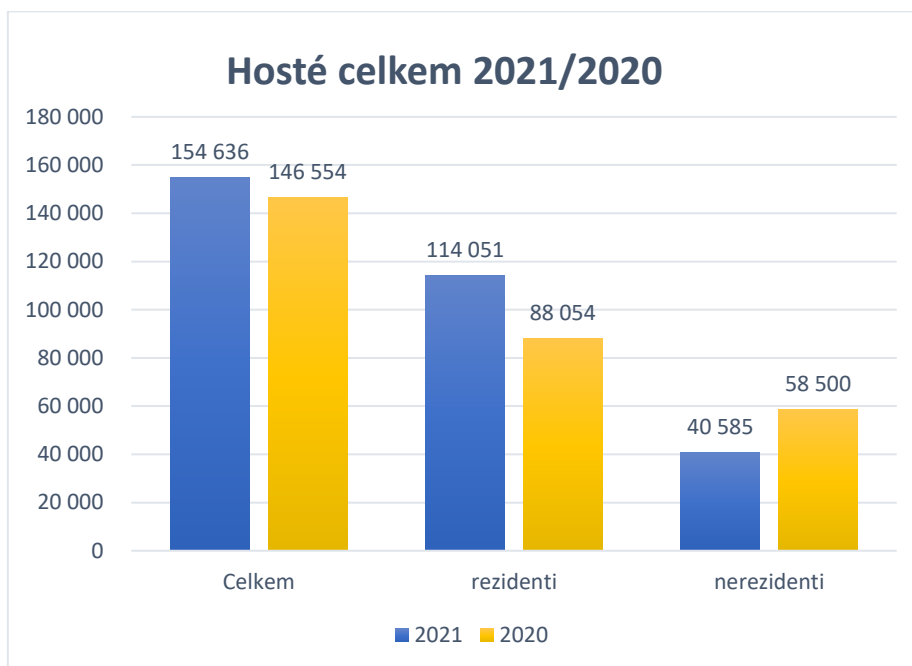


<b>Návštěvnost a přenocování v hromadných ubytovacích zařízeních města Mariánské Lázně v roce 2021</b>			
	<b>Hosté</b>	<b>Přenocování</b>	<b>Průměrná délka pobytu</b>
	zařízení celkem		
<b>Celkem</b>	<b>154 636</b>	<b>694 947</b>	<b>4,5</b>
z toho:			
rezidenti	114 051	507 155	4,4
nerezidenti	40 585	187 792	4,6
z toho:			
Německo	30 646	151 402	4,9
Slovensko	1 880	5 156	2,7
Rakousko	941	3 203	3,4
Polsko	744	1 914	2,6
Izrael	681	5 615	8,2
Nizozemsko	547	1 620	3,0
Francie	465	1 282	2,8
Itálie	390	1 183	3,0
Švýcarsko	330	1 215	3,7
Ukrajina	278	1 716	6,2
Bulharsko	215	715	3,3
Rusko	174	881	5,1
Spojené státy americké	27	41	1,5
Španělsko	21	67	3,2
Spojené království	8	33	4,1
	z toho lázeňská zařízení		
<b>Celkem</b>	<b>115 225</b>	<b>577 736</b>	<b>5,0</b>
z toho:			
rezidenti	82 943	417 415	5,0
nerezidenti	32 282	160 321	5,0
z toho:			
Německo	24 791	130 637	5,3
Slovensko	1 334	3 960	3,0
Rakousko	797	2 869	3,6
Izrael	593	5 102	8,6
Polsko	531	1 397	2,6
Francie	355	1 020	2,9
Itálie	278	873	3,1
Nizozemsko	259	771	3,0



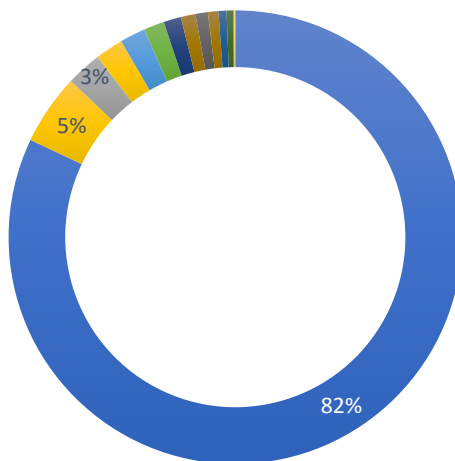
Švýcarsko	236	795	3,4
Ukrajina	203	1 515	7,5
Bulharsko	195	679	3,5
Rusko	143	757	5,3
Spojené státy americké	129	436	3,4
Španělsko	21	67	3,2
Spojené království	7	31	4,4





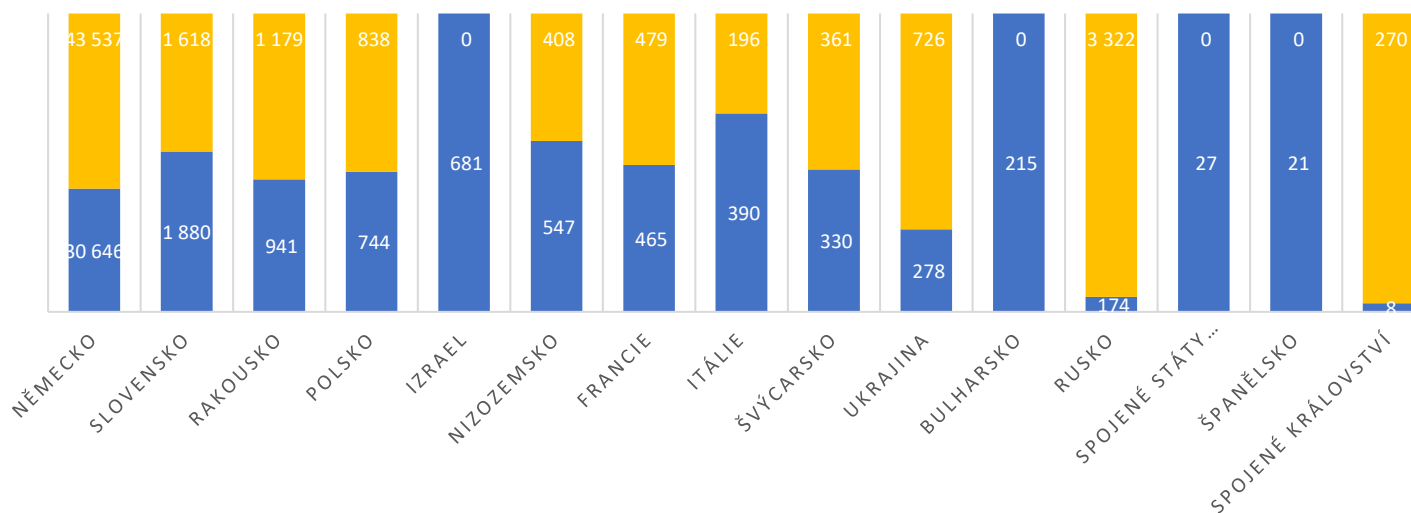
### Cizinci v roce 2021

- Německo
- Slovensko
- Rakousko
- Polsko
- Izrael
- Nizozemsko
- Francie
- Itálie
- Švýcarsko
- Ukrajina
- Bulharsko



### CIZINCI 2021/2020

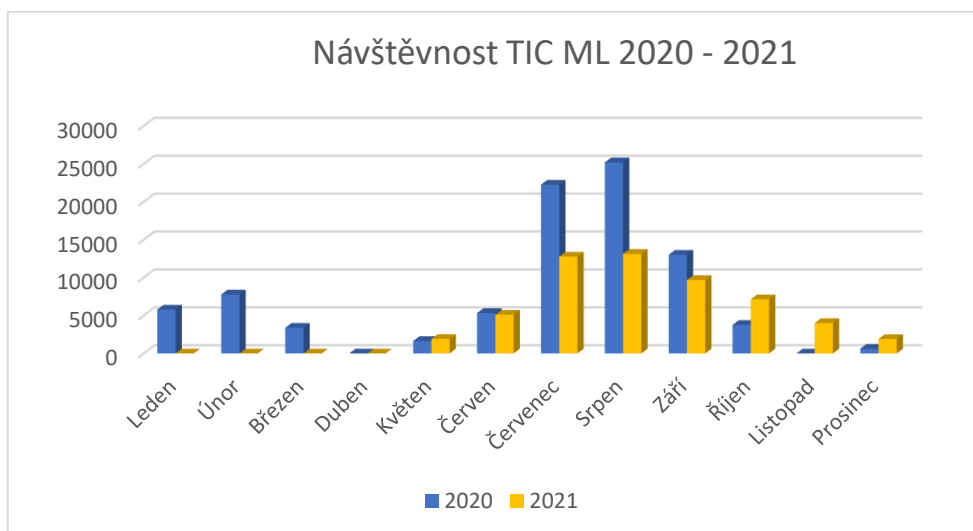
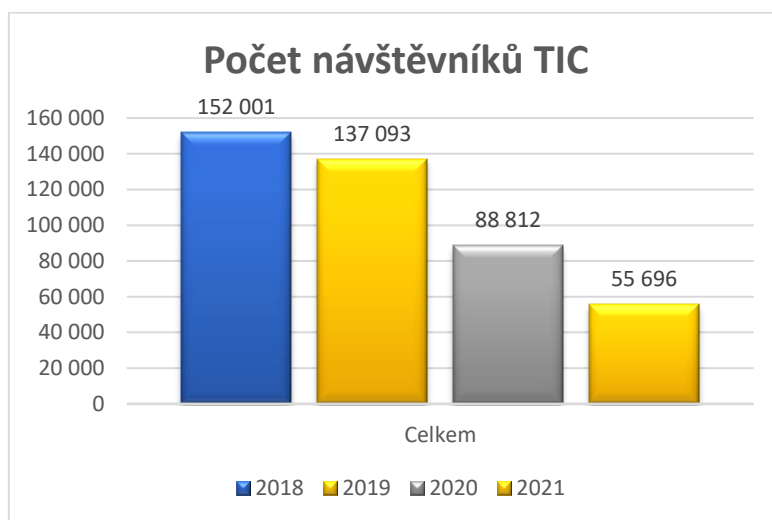
■ 2021 ■ 2020

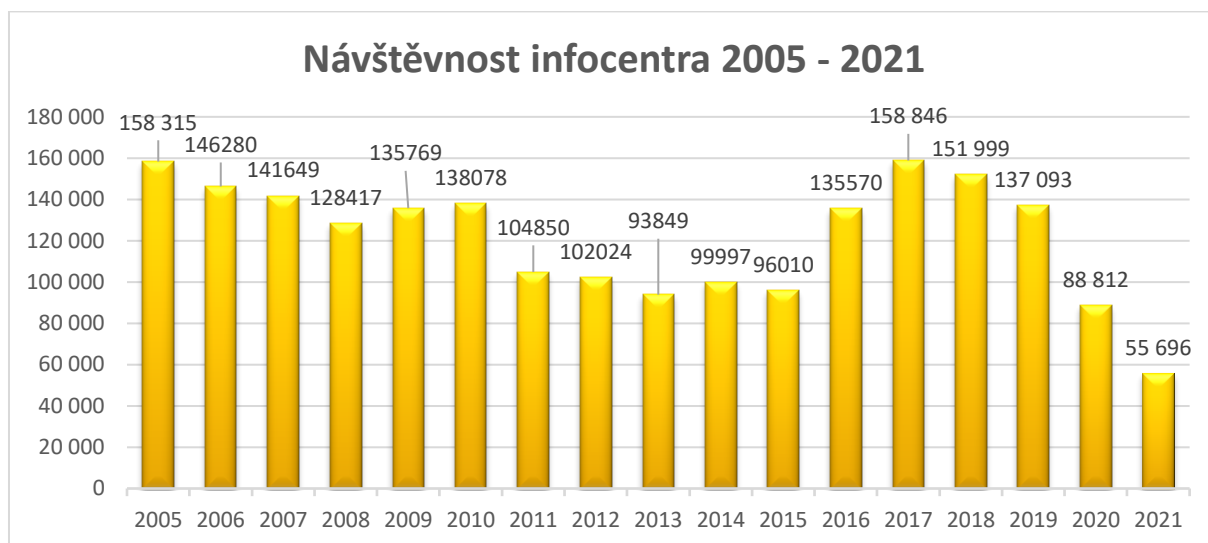


### Návštěvnost Turistického informačního centra

Turistické informační centrum navštívilo v roce 2021 **55 696 osob**. Je to meziroční pokles o 37 % a nejmenší návštěvnost od dob evidování. Rok 2021 byl opět ovlivněn uzavřením maloobchodů, do nichž naše infocentrum patří, díky němuž jsme byli nuceni mít téměř půl roku zavřeno, což je dobře vidět na měsíčním grafu.

Čeští turisté tvořili 92 % všech návštěvníků. Cizince reprezentovali převážně hosté z Německa a Slovenska.





KIS Mariánské Lázně s.r.o.

Bc. Barbora Tintěrová

Tel. 777 702 961, [tinterova@kismml.cz](mailto:tinterova@kismml.cz)

Dne 16. 2. 2022

