

Návštěvnost a přenocování v hromadných ubytovacích zařízeních města Mariánské Lázně v roce 2020

Podle údajů Českého statistického úřadu přijelo v roce 2020 do Mariánských Lázní **146 554** hostů, z toho 112 708 hostů bydlelo v lázeňských zařízeních. Průměrná délka pobytu v Mariánských Lázních byla 4,5 noci, u lázeňských zařízení 5,1 noci. Českých hostů přijelo 60 %, zahraničních 40 % z celkového počtu.

Mezi zahraničními hosty dominuje Německo (30 %), následováno Ruskem (2,3 %), Slovenskem (1,1 %), Tchaj-wanem (0,9 %) a Rakouskem (0,8 %). Další národnosti, které se stabilně objevují ve statistikách, jsou Polsko, Ukrajina, Francie, Nizozemsko, Švýcarsko, Čína a Spojené království. Zcela za loňský rok chybí Izrael a USA a nově se do první desítky dostala Itálie a Rumunsko.

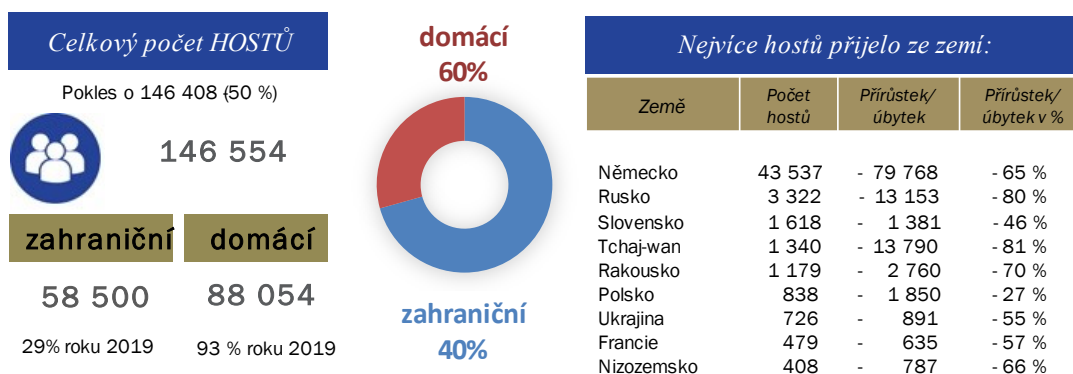
Návštěvnost a přenocování v hromadných ubytovacích zařízeních města Mariánské Lázně v roce 2020			
	Hosté	Přenocování	Průměrná délka pobytu
	zařízení celkem		
Celkem	146 554	662 175	4,5
z toho:			
rezidenti	88 054	377 300	4,3
nerezidenti	58 500	284 875	4,9
z toho:			
Německo	43 537	216 589	5,0
Rusko	3 322	29 968	9,0
Slovensko	1 618	4 346	2,7
Tchaj-wan (čínská provincie)	1 340	1 380	1,0
Rakousko	1 179	5 025	4,3
Polsko	838	1 923	2,3
Ukrajina	726	5 386	7,4
Francie	479	1 454	3,0
Nizozemsko	408	1 148	2,8
Švýcarsko	361	1 300	3,6
Čína	334	375	1,1
Spojené království	270	926	3,4
Itálie	196	487	2,5
Rumunsko	19	58	3,1
	z toho lázeňská zařízení		
Celkem	112 708	569 340	5,1
z toho:			
rezidenti	63 200	311 338	4,9
nerezidenti	49 508	258 002	5,2

z toho:			
Německo	37 468	196 993	5,3
Rusko	2 976	28 566	9,6
Slovensko	1 233	3 212	2,6
Rakousko	1 030	4 696	4,6
Tchaj-wan (čínská provincie)	971	998	1,0
Ukrajina	631	5 112	8,1
Polsko	621	1 476	2,4
Francie	387	1 246	3,2
Spojené království	333	1 065	3,2
Švýcarsko	258	826	3,2
Nizozemsko	290	850	2,9
Čína	140	174	1,2
Itálie	29	65	2,2
Rumunsko	19	58	3,1

MARIÁNSKÉ LÁZNĚ/MARIENBAD



CESTOVNÍ RUCH 2020

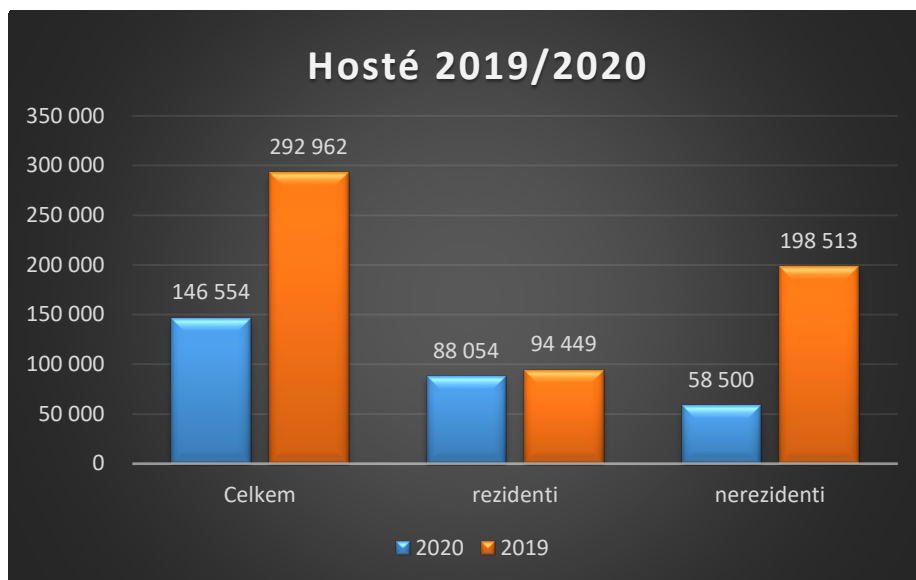


KIS Mariánské Lázně s.r.o., tel. 354 622 474, info@marianskelazne.cz

www.marianskelazne.cz

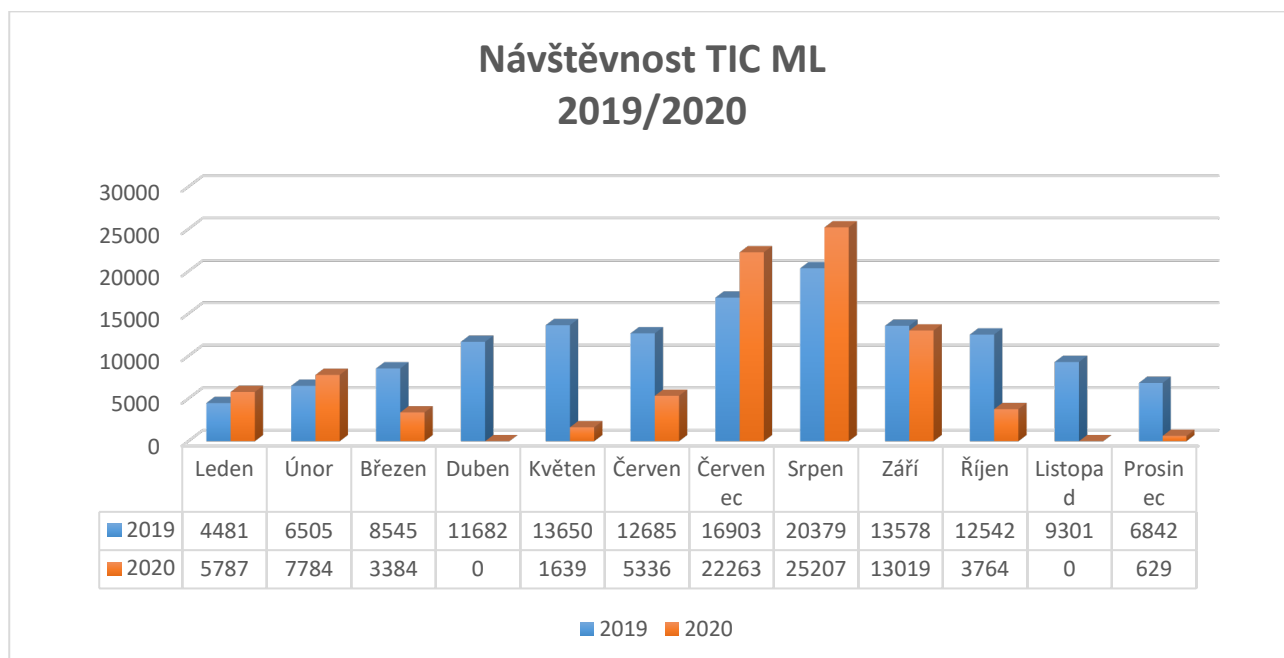
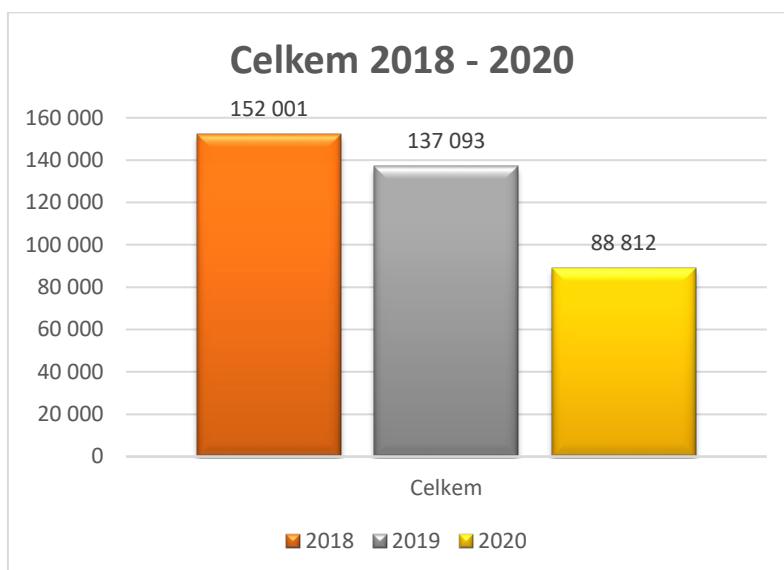
Rok 2019 a 2020 asi nemá cenu srovnávat – pandemie koronaviru převrátila cestovní ruch naruby. Počet příjezdů v loňském roce odpovídá příjezdům roku 2005. Přijelo o 50 % méně hostů než v předchozím roce a zcela se otočil poměr českých a zahraničních turistů. Ačkoliv příjezdy českých návštěvníků jsou díky letní sezóně téměř stejné, nenávratné škody jsou v příjezdech zahraničních hostů, kde máme propad 70 %.

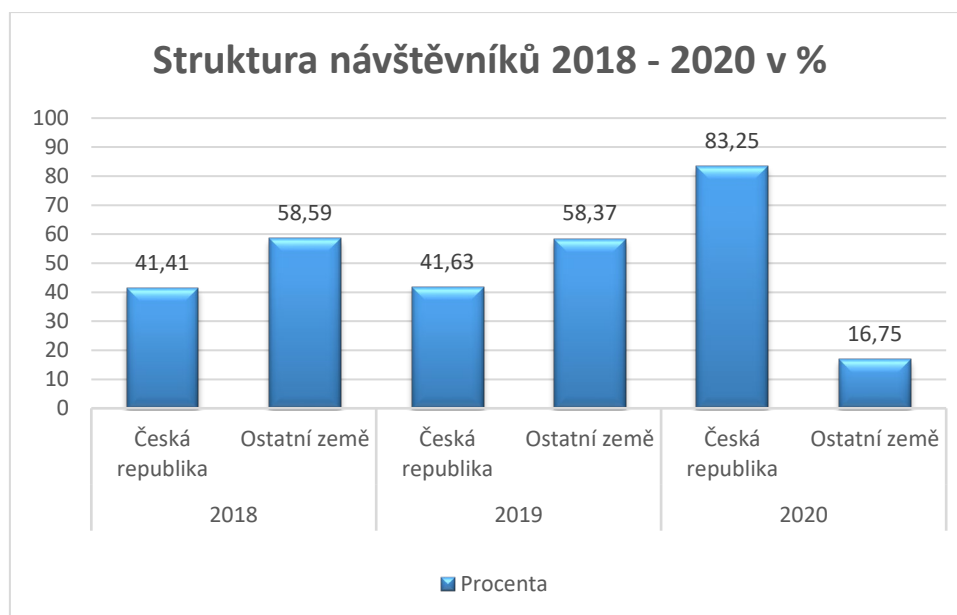
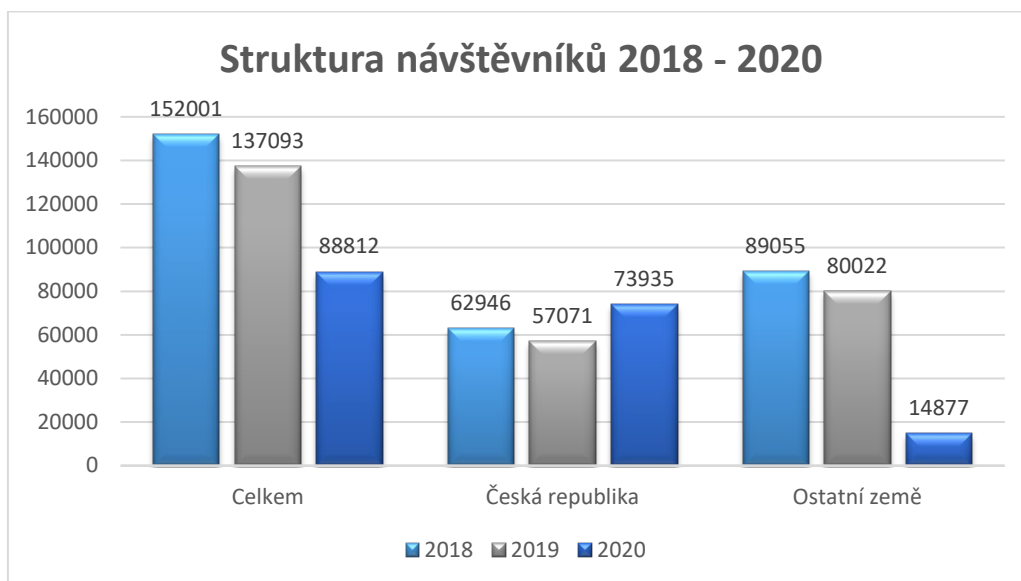
Návštěvnost a přenocování v hromadných ubytovacích zařízeních města Mariánské Lázně rok 2020 / 2019									
	2020			2019			2020 / 2019		
	Hosté	Přenocování	Průměrná délka pobytu	Hosté	Přenocování	Průměrná délka pobytu	Hosté	Přenocování	Průměrná délka pobytu
	zařízení celkem			zařízení celkem			zařízení celkem		
Celkem	146 554	662 175	4,5	292 962	1 409 010	4,8	50%	47,0%	93,9%
z toho:									
rezidenti	88 054	377 300	4,3	94 449	390 680	4,1	93%	97%	104%
nerezidenti	58 500	284 875	4,9	198 513	1 018 330	5,1	29%	28%	95%
z toho:									
Německo	43 537	216 589	5,0	123 305	659 319	5,3	35%	33%	93%
Tchaj-wan	1 340	1 380	1,0	15 130	15 324	1,0	9%	9%	102%
Rusko	3 322	29 968	9,0	16 475	161 744	9,8	20%	19%	92%
Čína	334	375	1,1	10 057	10 429	1,0	3%	4%	108%
Rakousko	1 179	5 025	4,3	3 939	14 440	3,7	30%	35%	116%
Izrael	-	-	-	3 512	41 575	11,8	-	-	-
Slovensko	1 618	4 346	2,7	2 999	7 936	2,6	54%	55%	102%
Ukrajina	726	5 386	7,4	1 617	13 573	8,4	45%	40%	88%
Nizozemsko	408	1 148	2,8	1 195	2 954	2,5	34%	39%	114%
Polsko	838	1 923	2,3	1 147	2 688	2,3	73%	72%	98%
Francie	479	1 454	3,0	1 114	2 473	2,2	43%	59%	136,7%
Spojené státy americké	-	-	-	572	4 162	7,3	-	-	-
Švýcarsko	361	1 300	3,6	385	1 213	3,2	94%	107%	114%
Itálie	196	487	2,5	-	-	-	-	-	-
Spojené království	270	926	3,4	-	-	-	-	-	-
Rumunsko	19	58	3,1	-	-	-	-	-	-
	lázeňská zařízení			lázeňská zařízení			lázeňská zařízení		
Celkem	112 708	569 340	5,1	207 836	1 186 087	5,7	54,2%	48,0%	89%
z toho:									
rezidenti	63 200	311 338	4,9	53 571	288 627	5,4	118%	108%	91%
nerezidenti	49 508	258 002	5,2	154 265	897 460	5,8	32%	29%	90%
z toho:									
Německo	37 468	196 993	5,3	100 984	586 034	5,8	37%	34%	91%
Rusko	2 976	28 566	9,6	14 502	149 129	10,3	21%	19%	93%
Tchaj-wan	971	998	1,0	11 474	11 584	1,0	8%	9%	102%
Čína	140	174	1,2	3 599	3 778	1,0	4%	5%	118%
Izrael	-	-	-	3 284	40 140	12,2	-	-	-
Rakousko	1 030	4 696	4,6	3 115	12 495	4,0	33%	38%	114%
Slovensko	1 233	3 212	2,6	1 921	5 573	2,9	64%	58%	90%
Ukrajina	631	5 112	8,1	1 646	15 811	9,6	38%	32%	84%
Nizozemsko	290	850	2,9	1 250	10 380	8,3	23%	8%	35%
Francie	387	1 246	3,2	826	895	1,1	47%	139%	297%
Spojené státy americké	-	-	-	486	3 902	8,0	-	-	-
Švýcarsko	258	826	3,2	315	1 018	3,2	82%	81%	99%
Řecko	-	-	-	157	1 617	10,3	-	-	-
Polsko	621	1 476	2,4	-	-	-	-	-	-
Spojené království	333	1 065	3,2	-	-	-	-	-	-
Itálie	29	65	2,2	-	-	-	-	-	-
Rumunsko	19	58	3,1	-	-	-	-	-	-



Návštěvnost Turistického informačního centra

Městské infocentrum navštívilo v roce 2020 **88 812** zákazníků, což představuje meziroční pokles o 35 %. Češi tvořili 83 % podíl (73 935), cizinci pak 17 % příchozích (14 877). Ještě na začátku roku 2020 to vypadalo na úspěšnou sezónu, což dokazují čísla návštěv za leden a únor. Od března do června pak vidíme drastický propad. Červenec a srpen byly naopak velmi úspěšné měsíce a částečně i září, které bylo téměř srovnatelné s loňským rokem. Od října do prosince pak opět evidujeme výpadek hostů v důsledku vládních opatření.





KIS Mariánské Lázně s.r.o.
Infocentrum města Mariánské Lázně
Bc. Barbora Tintěrová, ředitelka infocentra
Tel. 777 702 961, tinterova@kismil.cz
Dne 22. 2. 2021