

## Návštěvnost a přenocování v hromadných ubytovacích zařízeních města Mariánské Lázně v roce 2018

Podle údajů Českého statistického úřadu přijelo v roce 2018 do Mariánských Lázní **285 891** hostů, kteří se zde ubytovali, což je celkově 2% pokles oproti roku 2017. Tito hosté zde strávili 1 406 262 noci, což je průměrně 4,9 noci. Celých 69% hostů bylo ze zahraničí (pokles o 4%) a 31% hostů přijelo z České republiky (3% nárůst).

Návštěvnost a přenocování v hromadných ubytovacích zařízeních města Mariánské Lázně rok 2017-2018									
	2017			2018			2018 / 2017		
	Hosté	Přenocování	Průměrná délka pobytu	Hosté	Přenocování	Průměrná délka pobytu	Hosté	Přenocování	Průměrná délka pobytu
	zařízení celkem			zařízení celkem			zařízení celkem		
<b>Celkem</b>	<b>291 011</b>	<b>1 479 036</b>	<b>5,1</b>	<b>285 891</b>	<b>1 406 262</b>	<b>4,9</b>	<b>98%</b>	<b>95,1%</b>	<b>96,8%</b>
z toho:									
rezidenti	85 375	370 001	4,3	87 738	362 678	4,1	103%	98%	95%
nerezidenti	205 636	1 109 035	5,4	198 153	1 043 584	5,3	96%	94%	98%
z toho:									
Německo	117 057	1 109 035	9,5	114 356	1 043 584	9,1	98%	94%	96%
Tchaj-wan (čínská provincie)	19 896	20 372	1,02	16 822	17 124	1,0	85%	84%	99%
Rusko	17 469	194 844	11,2	16 686	179 236	10,7	96%	92%	96%
Čína	16 650	17 362	1,0	14 814	15 614	1,1	89%	90%	101%
Rakousko	4 566	17 968	3,9	4 017	15 327	3,8	88%	85%	97%
Izrael	4 567	56 594	12,4	4 543	54 271	11,9	99%	96%	96%
Slovensko	3 016	7 721	2,6	3 052	8 234	2,7	101%	107%	105%
Nizozemsko	1 381	6 298	4,6	711	2 954	4,2	51%	47%	91%
Ukrajina	1 339	12 567	9,4	1 025	9 737	9,5	77%	77%	101%
Švýcarsko	1 296	4 716	3,6	653	2 529	3,9	50%	54%	106%
Polsko	723	1 773	2,5	836	1 923	2,3	116%	108%	94%
Spojené státy americké	623	4 340	7,0	1 588	8 373	5,3	255%	193%	76%
Itálie	320	966	3,0	-	-	-	-	-	-
Spojené království	-	-	-	525	1 621	3,1	-	-	-
Francie	-	-	-	483	1 193	2,5	-	-	-
	lázeňská zařízení			lázeňská zařízení			lázeňská zařízení		
<b>Celkem</b>	<b>204 608</b>	<b>1 249 789</b>	<b>6,1</b>	<b>204 445</b>	<b>1 195 517</b>	<b>5,8</b>	<b>99,9%</b>	<b>95,7%</b>	<b>96%</b>
z toho:									
rezidenti	45 824	267 433	5,8	50 332	269 118	5,3	110%	101%	92%
nerezidenti	158 784	982 356	6,2	154 113	926 399	6,0	97%	94%	97%
z toho:									
Německo	96 677	618 736	6,4	94 116	579 681	6,2	97%	94%	96%
Tchaj-wan (čínská provincie)	15 861	16 256	1,0	12 271	12 538	1,0	77%	77%	100%
Rusko	15 638	182 499	11,7	14 895	167 726	11,3	95%	92%	96%
Čína	4 788	5 138	1,1	5 842	6 257	1,1	122%	122%	100%
Izrael	4 190	54 005	12,9	4 246	51 982	12,2	101%	96%	95%
Rakousko	3 863	16 436	4,3	3 445	13 824	4,0	89%	84%	94%
Slovensko	1 970	5 234	2,7	2 216	6 256	2,8	112%	120%	106%
Ukrajina	1 141	11 868	10,4	1 205	12 077	10,0	106%	102%	96%
Spojené státy americké	839	5 956	7,1	1 318	8 347	6,3	157%	140%	89%
Švýcarsko	785	2 716	3,5	785	2 716	3,5	100%	100%	100%
Nizozemsko	563	3 370	6,0	390	1 928	4,9	69%	57%	83%
Itálie	445	1 419	3,2	-	-	-	-	-	-
Francie	350	910	2,6	400	895	2,2	114%	98%	86%
Polsko	175	663	3,8	583	1 394	2,4	-	-	-
Spojené království	-	-	-	441	1 425	3,2	-	-	-

Nejvíce zastoupenými hosty ze zahraničí byli Němci s poklesem v příjezdech o 2%, následováni jsou Ruskem (-5%), Tchaj-wanem (-16%), Čínou (-11%), Izraelem (-1%) a Rakouskem (-12%). U všech národností můžeme konstatovat mírné poklesy v počtech příjezdů – nejvýraznější je z Ukrajiny (-23%) a



Nizozemsko. Naopak hosté z Polska byli zastoupeni o 16% více než loni a největší nárůst je u hostů z USA, který tvoří celých 155%, přičemž i délka pobytu je významná, a to 5 dní.

## MARIÁNSKÉ LÁZNĚ / MARIENBAD



### CESTOVNÍ RUCH 2018

#### Celkový počet HOSTŮ

Úbytek o 5 120 (-2%)



**285 891**

**zahraniční**

**domácí**

**198 153**

**87 738**

Úbytek  
o 7 483 (-4%)

Přírůstek  
2 363 (3%)

**domácí  
31%**

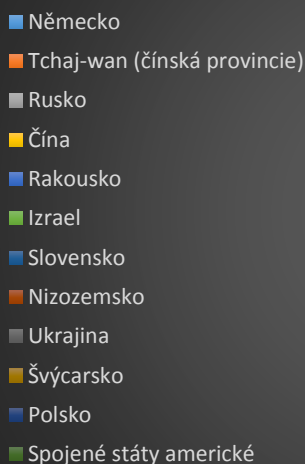


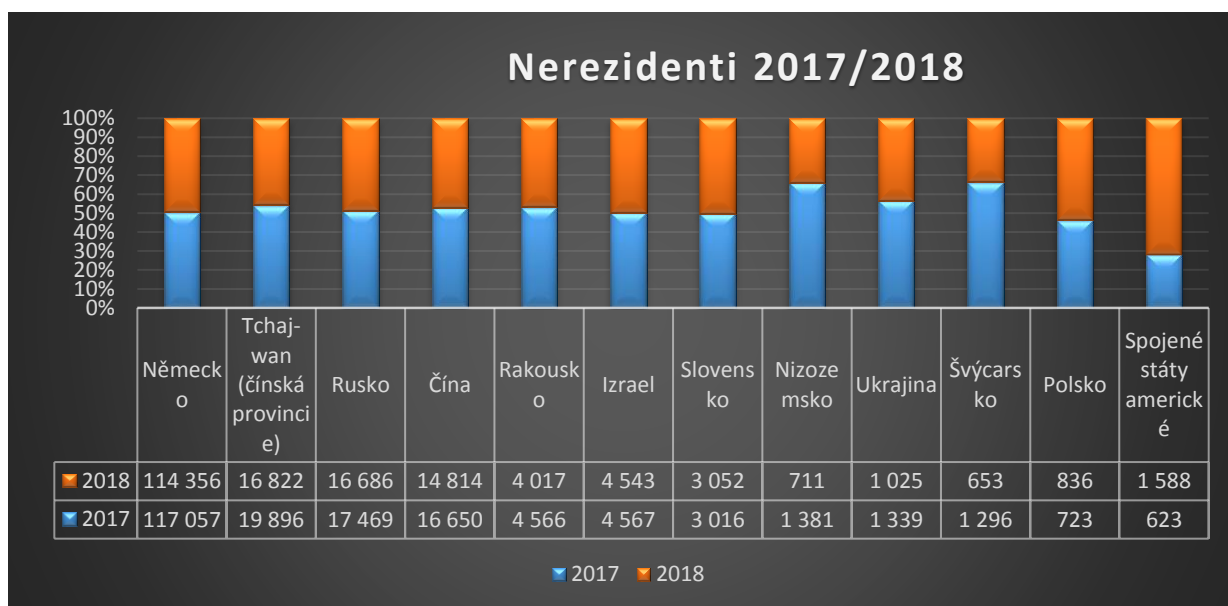
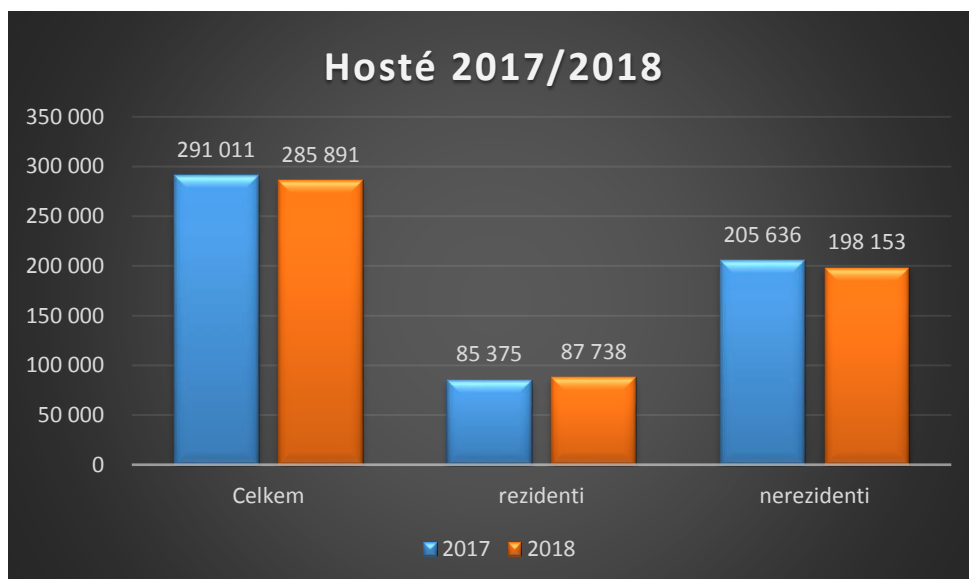
**zahraniční  
69%**

#### Nejvíce hostů přijelo ze zemí:

Země	Počet hostů	Přírůstek/ úbytek	Přírůstek/ úbytek v %
Německo	114 356	- 2 701	- 2%
Rusko	16 686	- 783	- 5%
Tchaj-wan	16 822	- 3 074	- 16%
Čína	14 814	- 1 836	- 11%
Izrael	4 543	- 24	- 1%
Rakousko	4 017	- 549	- 12%
Slovensko	3 052	+ 36	+ 1%
USA	1 588	+ 965	+155%
Ukrajina	1 025	- 314	- 23%

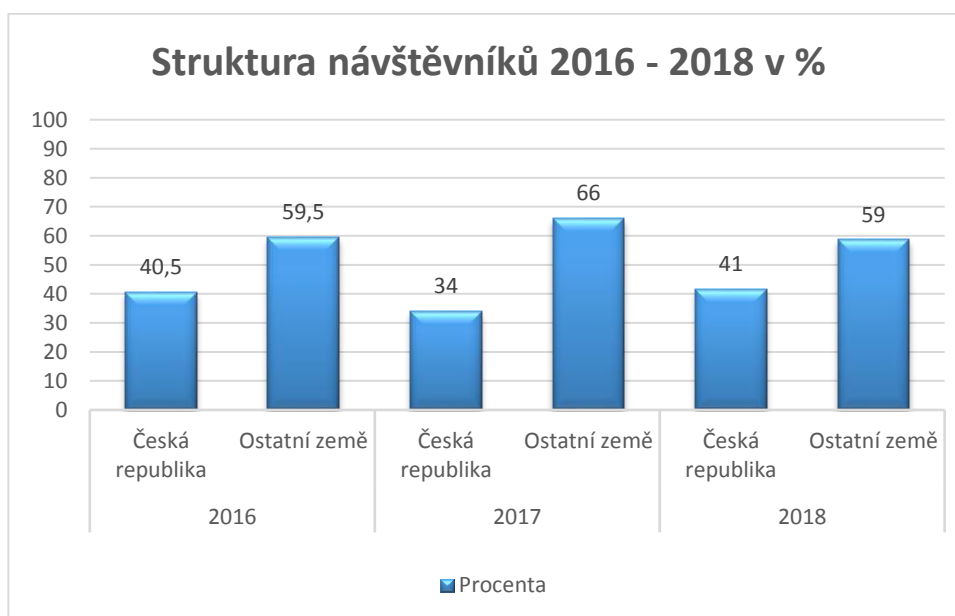
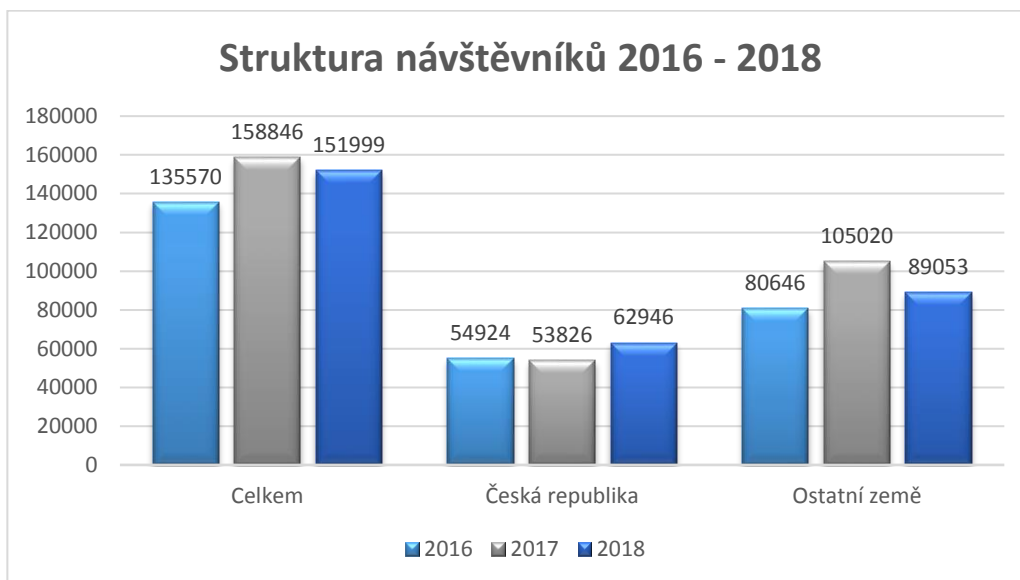
### Cizinci v roce 2018





#### Návštěvnost infocentra

Městské infocentrum navštívilo v roce 2018 **151 999** zákazníků, což představuje meziroční pokles 4%. Češi tvořili 41% podíl (62 946), cizinci tvořili 59% příchozích (89 053).



KIS Mariánské Lázně s.r.o.  
Infocentrum města Mariánské Lázně  
Bc. Barbora Tintěrová, ředitelka infocentra  
Tel. 777 702 961, [tinterova@kismil.cz](mailto:tinterova@kismil.cz)  
Dne 25. 2. 2018