



Návštěvnost a přenocování v hromadných ubytovacích zařízeních města Mariánské Lázně v roce 2017

Podle údajů Českého statistického úřadu přijelo v roce 2017 do Mariánských Lázní **291 011** hostů, kteří se zde ubytovali, což je celkově 11% nárůst oproti roku 2016. Tito hosté zde strávili 1 479 036 nocí, což je průměrně 5,1 nocí. Celých 71% hostů bylo ze zahraničí, což představuje celkový přírůstek 15%. Domácích hostů přijelo o 2% více.

Návštěvnost a přenocování v hromadných ubytovacích zařízeních města Mariánské Lázně rok 2016-2017									
	2016			2017			2017 / 2016		
	Hosté	Přenocování	Průměrná délka pobytu	Hosté	Přenocování	Průměrná délka pobytu	Hosté	Přenocování	Průměrná délka pobytu
	zařízení celkem			zařízení celkem			zařízení celkem		
Celkem	263 059	1 356 661	5,2	291 011	1 479 036	5,1	111%	109,0%	98,5%
z toho:									
rezidenti	83 630	361 002	4,3	85 375	370 001	4,3	102,1%	102%	100%
nerezidenti	179 429	995 659	5,5	205 636	1 109 035	5,4	115%	111%	97%
z toho:									
Německo	104 622	641 748	6,1	117 057	1 109 035	9,5	111,9%	173%	154%
Tchaj-wan (čínská provincie)	19 915	20 120	1,01	19 896	20 372	1,02	99,9%	101%	101%
Rusko	13 555	154 452	11,4	17 469	194 844	11,2	128,9%	126%	98%
Čína	8 294	8 544	1,0	16 650	17 362	1,0	200,7%	203%	101%
Rakousko	4 078	15 827	3,9	4 566	17 968	3,9	112%	114%	101%
Izrael	3 826	47 742	12,5	4 567	56 594	12,4	119,4%	119%	99%
Slovensko	2 907	8 562	2,9	3 016	7 721	2,6	103,7%	90%	87%
Nizozemsko	813	3 851	4,7	1 381	6 298	4,6	169,9%	164%	96%
Ukrajina	749	7 293	9,7	1 339	12 567	9,4	179%	172%	96%
Švýcarsko	1 286	5 085	4,0	1 296	4 716	3,6	100,8%	93%	92%
Polsko	444	1 139	2,6	723	1 773	2,5	163%	156%	96%
Spojené státy americké	332	1 676	5,0	623	4 340	7,0	187,7%	259%	138%
Itálie	-	-	-	320	966	3,0	-	-	-
Spojené království	336	1 283	3,8	-	-	-	-	-	-
	lázeňská zařízení			lázeňská zařízení			lázeňská zařízení		
Celkem	192 116	1 157 913	6,0	204 608	1 249 789	6,1	106,5%	107,9%	101%
z toho:									
rezidenti	46 118	257 524	5,6	45 824	267 433	5,8	99%	104%	105%
nerezidenti	145 998	900 389	6,2	158 784	982 356	6,2	109%	109%	100%
z toho:									
Německo	88 375	581 014	6,6	96 677	618 736	6,4	109%	106%	97%
Tchaj-wan (čínská provincie)	17 050	17 240	1,0	15 861	16 256	1,0	93%	94%	101%
Rusko	12 610	148 930	11,8	15 638	182 499	11,7	124%	123%	99%
Čína	2 676	2 884	1,1	4 788	5 138	1,1	179%	178%	100%
Izrael	3 592	46 301	12,9	4 190	54 005	12,9	117%	117%	100%
Rakousko	3 455	14 186	4,1	3 863	16 436	4,3	112%	116%	104%
Slovensko	1 627	5 046	3,1	1 970	5 234	2,7	121%	104%	86%
Ukrajina	1 071	11 665	10,9	1 141	11 868	10,4	107%	102%	95%
Spojené státy americké	350	2 627	7,5	839	5 956	7,1	240%	227%	95%
Švýcarsko	633	2 205	3,5	785	2 716	3,5	124%	123%	99%
Nizozemsko	724	3 628	5,0	563	3 370	6,0	78%	93%	119%
Itálie	312	950	3,0	445	1 419	3,2	143%	149%	105%
Francie	659	1 665	2,5	350	910	2,6	53%	55%	103%
Polsko	-	-	-	175	663	3,8	-	-	-

Nejvíce zastoupenými hosty ze zahraničí byli Němci s 11% přírůstkem v příjezdech, následování jsou Tchaj-wanem, Ruskem, Čínou a Izraelem. U všech národností můžeme konstatovat potěšující nárůsty v počtech příjezdů – nejvýraznější z je USA, Nizozemska, Polska, Ruska, Ukrajiny a Izraele. Rostou i příjezdy z Číny, ačkoliv zde není zajímavý počet nocí, který se stále drží na hodnotě 1.



MARIÁNSKÉ LÁZNĚ / MARIENBAD



CESTOVNÍ RUCH 2017

Celkový počet HOSTŮ

Přírůstek o 27 952 (11%)



291 011

zahraniční

domácí

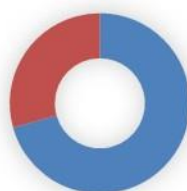
205 636

85 375

Přírůstek
o 26 207 (15%)

Přírůstek
1 745 (2%)

**domácí
29%**

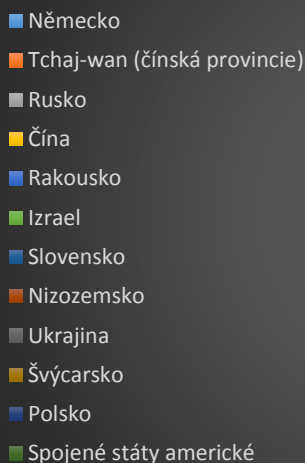


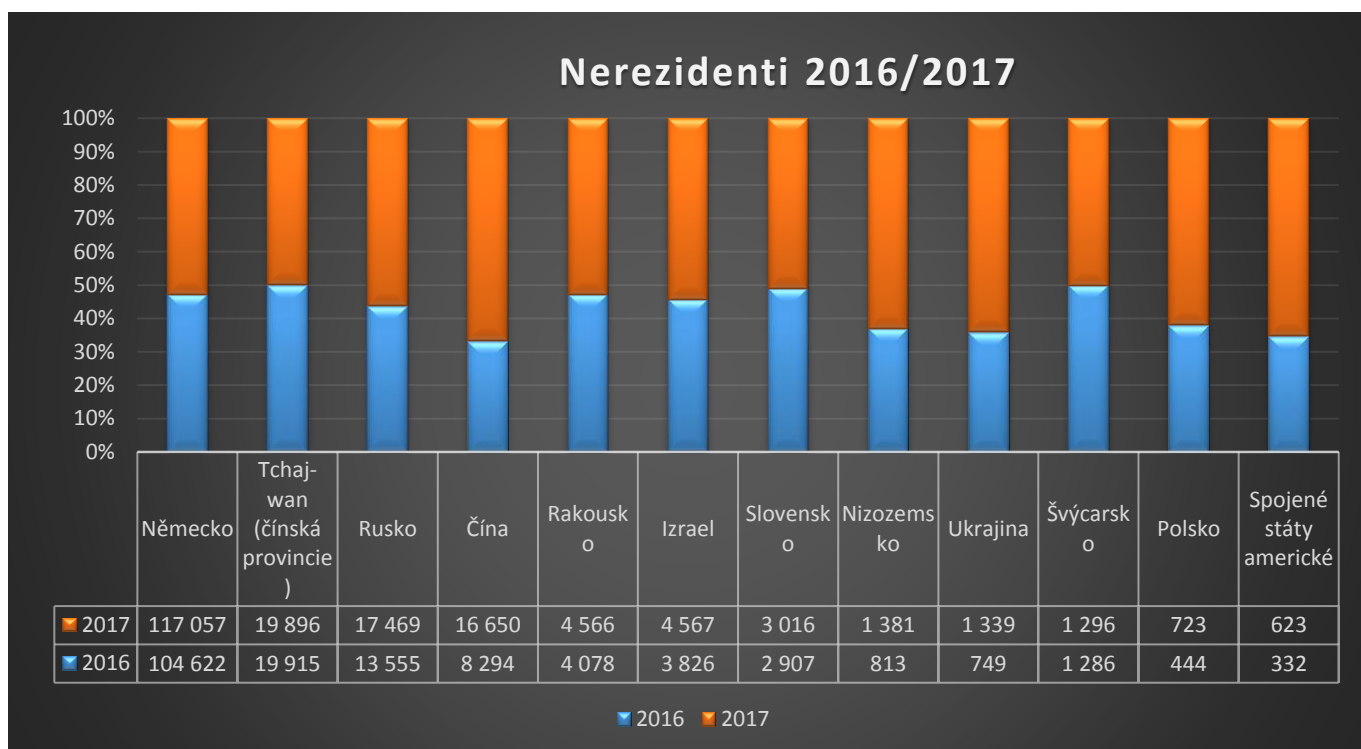
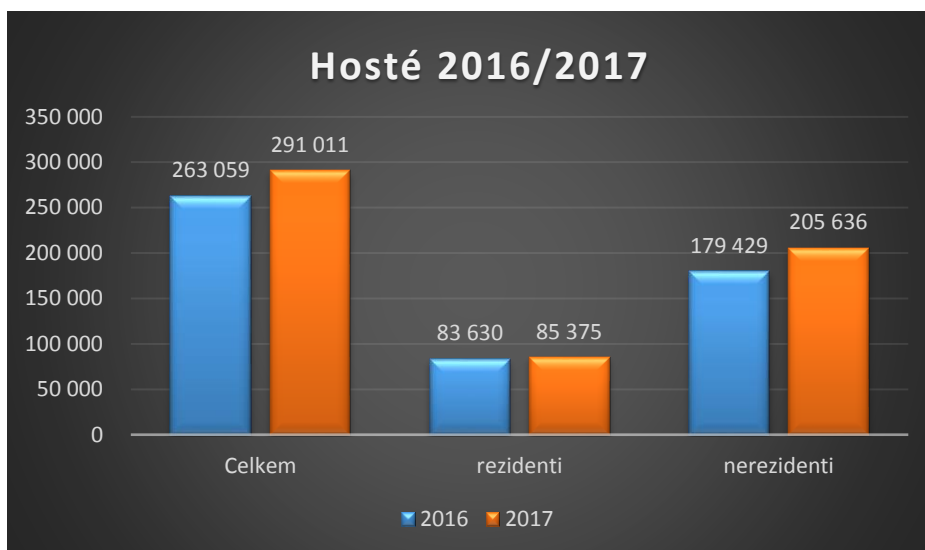
**zahraniční
71%**

Nejvíce hostů přijelo ze zemí:

Země	Počet hostů	Přírůstek/úbytek	Přírůstek/úbytek v %
Německo	117 057	+ 12 435	+ 11%
Tchaj-wan	19 896	- 19	- 0,1%
Rusko	17 469	+ 3 914	+ 28,9%
Čína	16 650	+ 8 356	+ 100,7%
Izrael	4 567	+ 741	+19,4%
Rakousko	4 566	+ 488	+12%
Slovensko	3 016	+ 109	+ 3,7%
Nizozemsko	1 381	+ 568	+ 69,9%
Ukrajina	1 296	+ 590	+ 79%

Cizinci v roce 2017

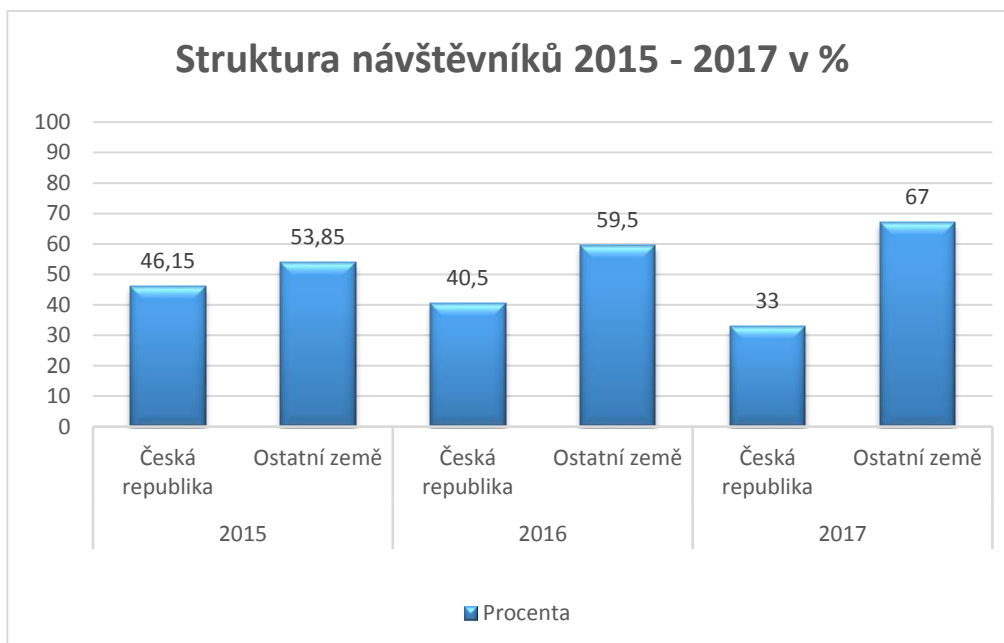
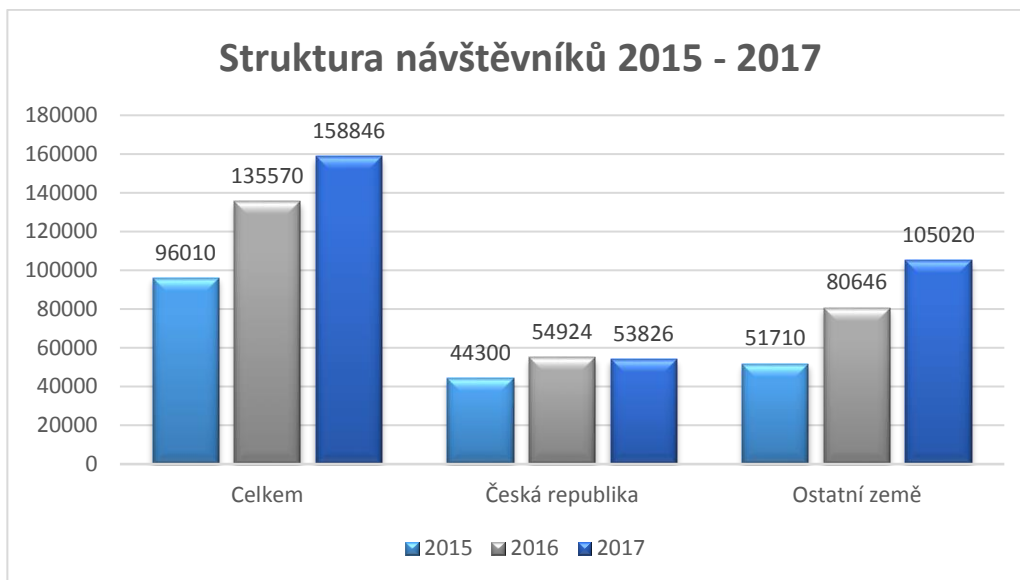






Návštěvnost infocentra

Městské infocentrum navštívilo v roce 2017 **152 001** zákazníků, což představuje meziroční pokles 4%. Češi tvořili 41% podíl (62 946), cizinci tvořili 59% příchozích (89 055).



KIS Mariánské Lázně s.r.o.
Infocentrum města Mariánské Lázně
Bc. Barbora Tintěrová, ředitelka infocentra
Tel. 777 702 961, tinterova@kismml.cz
Dne 31. 3. 2018