

NÁVŠTĚVNOST MĚSTA MARIÁNSKÉ LÁZNĚ – 2. ČTVRTLETÍ 2022

Také ve druhém čtvrtletí roku 2022 pokračuje pozvolný vzestup cestování a počty hostů v Mariánských Lázních uspokojivě rostou. Návštěvnost se meziročně zvýšila o 300 % avšak průměrná délka pobytu dále klesá. Stále je třeba mít na paměti, že vzhledem k předchozím dvěma letům jsou srovnávací indexy návštěvnosti poněkud předimenzované.

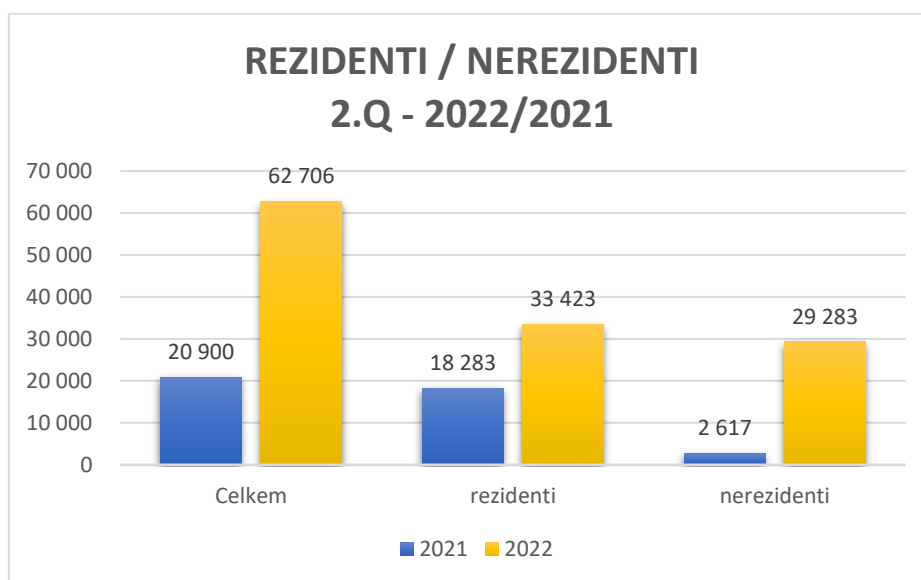
Návštěvnost a přenocování v hromadných ubytovacích zařízeních města Mariánské Lázně 2Q / 2022/2021									
	2021			2022			2022/2021		
	Hosté	Přenocování	Průměrná délka pobytu	Hosté	Přenocování	Průměrná délka pobytu	Hosté	Přenocování	Průměrná délka pobytu
	zařízení celkem			zařízení celkem			zařízení celkem		
Celkem	20 900	99 622	4,8	62 706	261 370	4,2	300%	262%	87%
z toho:									
rezidenti	18 283	91 112	5,0	33 423	136 106	4,1	183%	149%	82%
nerezidenti	2 617	8 510	3,3	29 283	125 264	4,3	1119%	1472%	132%
z toho:									
Německo	1 799	6 213	3,5	21 830	96 641	4,4	1213%	1555%	128%
Slovensko	263	745	2,8	1 040	2 762	2,7	395%	371%	94%
Rakousko	76	222	2,9	887	2 915	3,3	1167%	1313%	113%
Polsko	75	186	2,5	536	1 178	2,2	715%	633%	89%
Rusko / Nizozemsko	43	161	3,7	329	972	3,0	-	-	-
Itálie / Spojené státy americké	43	164	3,8	336	1 196	3,6	-	-	-
Ukrajina	30	64	2,1	346	715	2,1	1122,2%	1550%	138%
Francie	27	52	1,9	303	806	2,7	1122%	1550%	138%
Izrael	22	127	5,8	635	5 440	8,6	2886,4%	4283%	148%
Španělsko / Švýcarsko	21	67	3,2	294	1 043	3,5	-	-	-
	lázeňská zařízení			lázeňská zařízení			lázeňská zařízení		
Celkem	15 264	84 085	5,5	48 306	223 793	4,6	316,5%	266%	84%
z toho:									
rezidenti	13 473	77 840	5,8	24 574	114 850	4,7	182%	148%	81%
nerezidenti	1 791	6 245	3,5	23 732	108 943	4,6	1325%	1744%	132%
z toho:									
Německo	1 272	4 597	3,6	18 113	84 892	4,7	1424%	1847%	130%
Slovensko	177	568	3,2	787	2 261	2,9	445%	398%	90%
Rakousko	56	172	3,1	750	2 654	3,5	1339%	1543%	115%
Polsko	39	116	3,0	355	774	2,2	910%	667%	73%
Rusko / Nizozemsko	31	133	4,3	200	602	3,0	-	-	-
Itálie / Spojené státy americké	22	118	5,4	256	1 000	3,9	-	-	-
Izrael	20	123	6,2	584	5 214	8,9	2920%	4239%	145%
Francie	16	26	1,6	221	607	2,7	1381%	2335%	169%
Ukrajina	15	31	2,1	203	436	2,1	1353%	1406%	104%
Španělsko / Švýcarsko	14	52	3,7	232	859	3,7	-	-	-

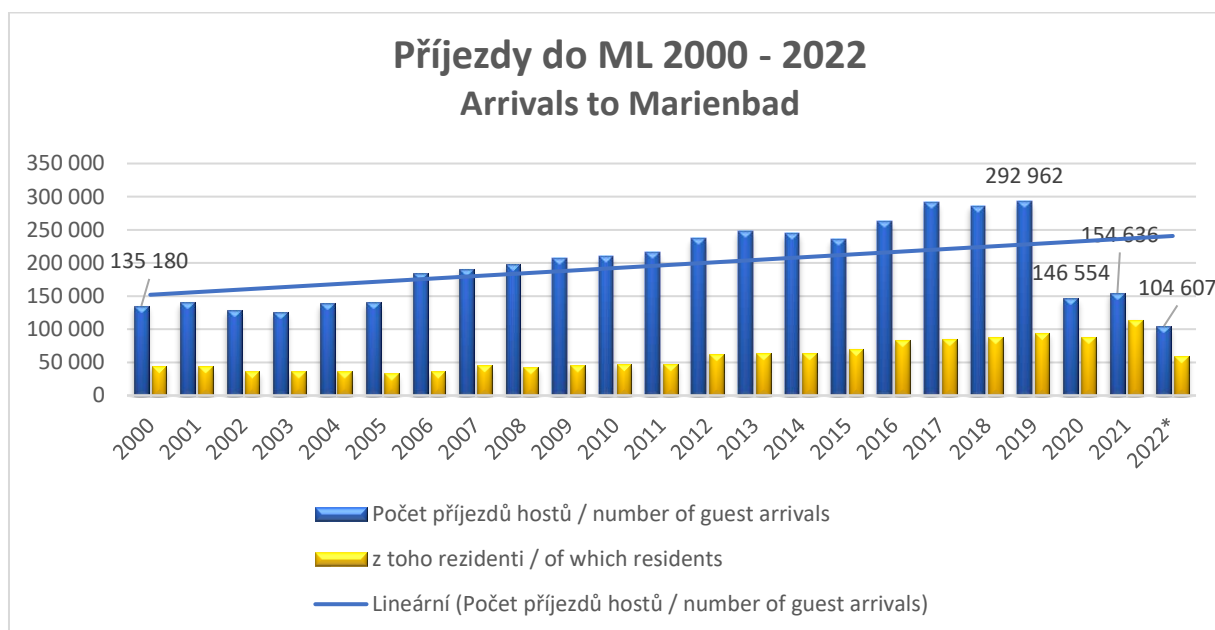
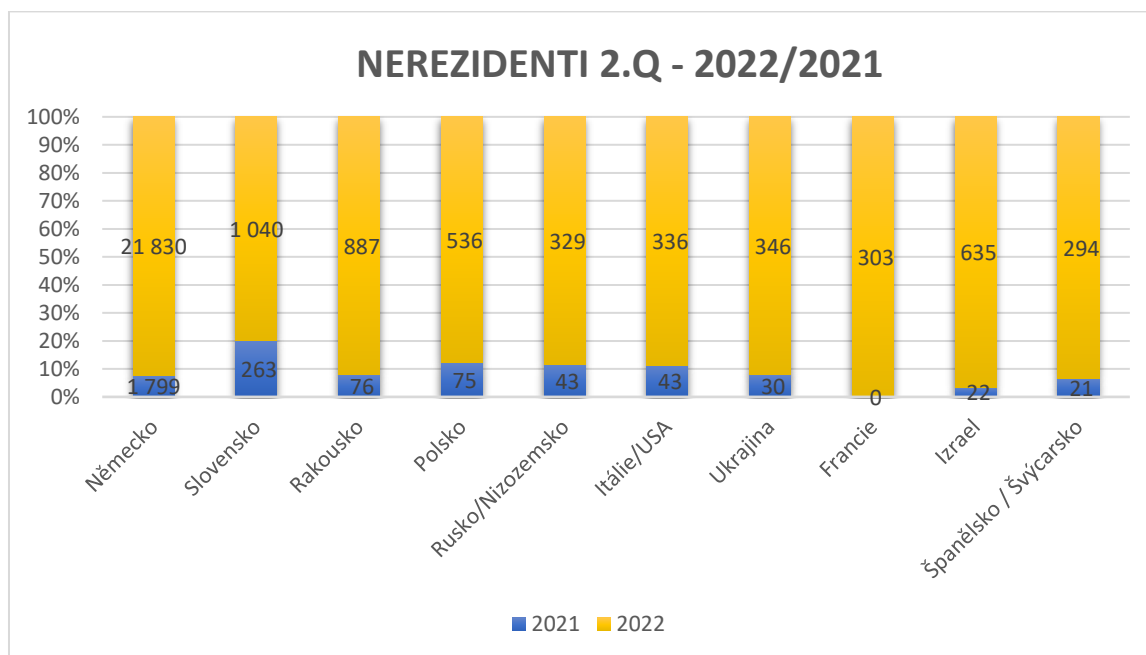


V Mariánských Lázních se ve druhém čtvrtletí ubytovalo **62 706 hostů**, což už se uspokojivě blíží hodnotám roku 2019 (78 342 hostů) a mnohonásobně přesahuje čísla z roku 2020 (11 282 hostů) i 2021 (20 900 hostů). Průměrná délka pobytu se snížila na 4,2 noci, resp. 4,6 noci v lázeňských zařízeních.

V Mariánských Lázních se ubytovalo **33 423 Čechů** (z toho 24 574 v lázeňských zařízeních) a **29 283 cizinců** přičemž 74,5 % tvořili hosté z Německa, následováni Slovenskem (3,5 %), Rakouskem, Izraelem, Polskem a Nizozemskem.

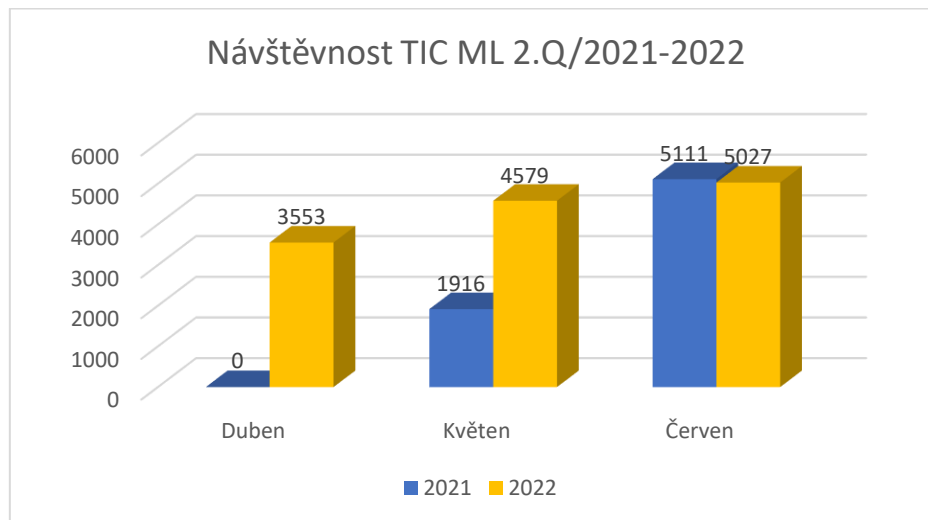
Z první desítky zmizelo Rusko, Itálie a Španělsko. Naopak přibyli hosté ze Švýcarska a USA. Průměrná délka pobytu nerezidentů je 4,3 noci, to je o jednu noc meziročně více. Nejdéle zůstávali Izraelci (8,6 noci), jinak se průměrná doba pobytu cizinců pohybuje od 2 do 4 nocí. Průměrná délka pobytu Čechů je 4,1 noci.





Návštěvnost Turistického informačního centra

Také provoz Turistického informačního centra se konečně obnovil a hostů během druhého čtvrtletí přibylo.



KIS Mariánské Lázně s.r.o.
Bc. Barbora Tintěrová
Tel. 777 702 961, tinterova@kisml.cz
Dne 19. 8. 2022

