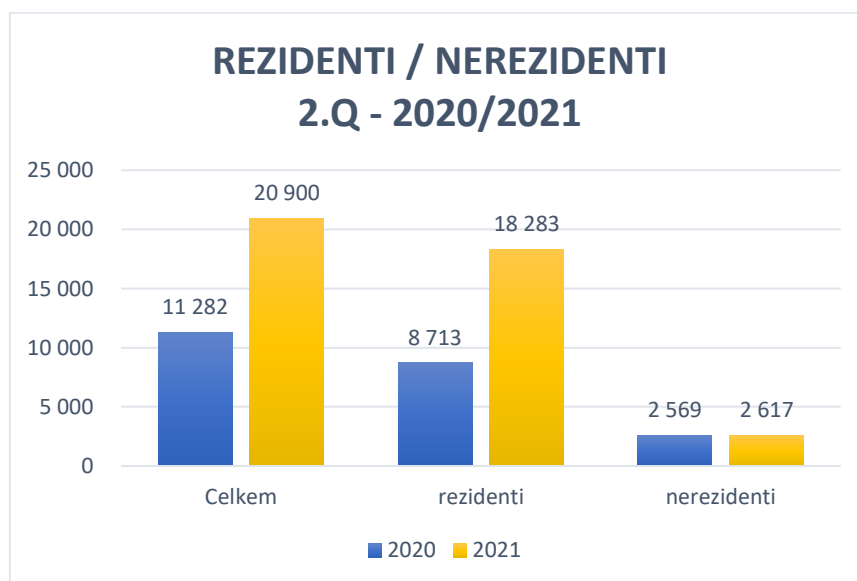


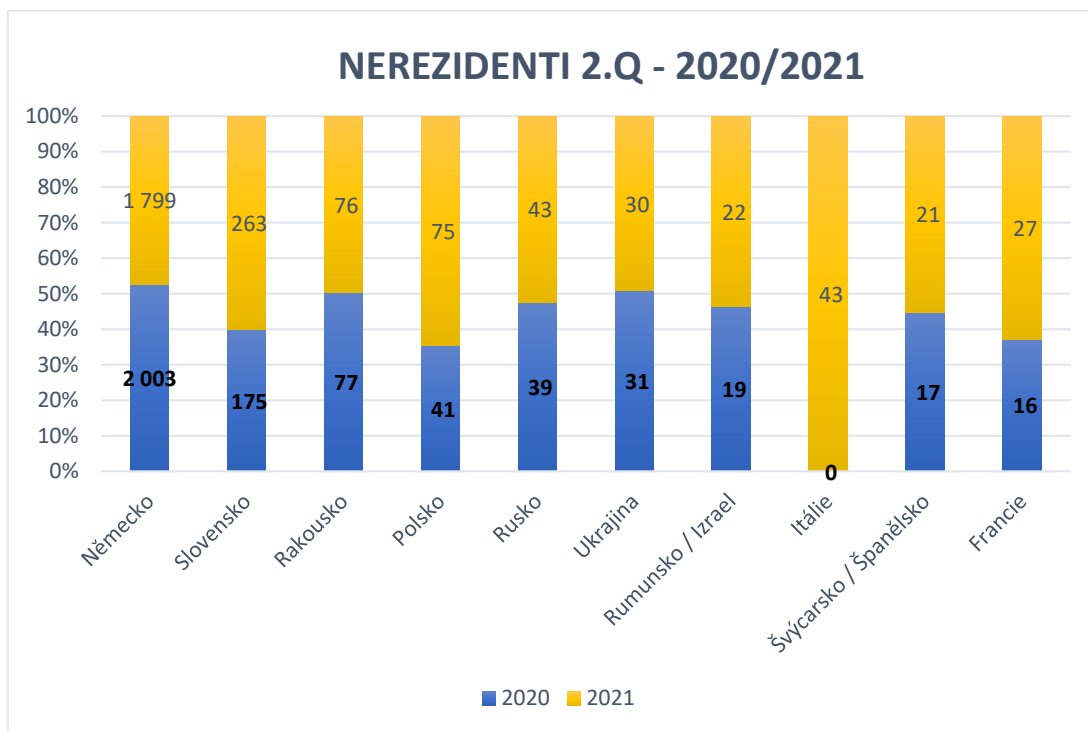
NÁVŠTĚVNOST MĚSTA MARIÁNSKÉ LÁZNĚ – 2. ČTVRTLETÍ 2021

Druhé čtvrtletí roku 2021 je ve statistických číslech již příznivější. V Mariánských Lázních se ubytovalo **29 900 hostů**, což je meziroční nárůst 85 %. Nicméně v porovnání s druhým čtvrtletím roku 2019 to není ani třetina obvyklých příjezdů (2019/2.Q – 78 342). Počet příjezdů v Mariánských Lázních činí 20 % příjezdů celého Karlovarského kraje (102 559 příjezdů). Turisté ve městě strávili **99 622 noci**, což je průměrně 4,8 resp. 5,5 noci v lázeňských zařízeních.

Drtivá většina hostů v Mariánských Lázních byla českých (87 % všech příjezdů) a 74 % rezidentů strávilo svůj pobyt v lázeňských zařízeních.

Cizinců přijelo do města **2 617**. Na prvním místě je Německo, následováno Slovenskem, Rakouskem, Itálií a Polskem. Další národnosti viz tabulka. Průměrná délka pobytu cizinců je 3,3 noci. Nejdéle zůstávali Izraelci (5,8 noci).



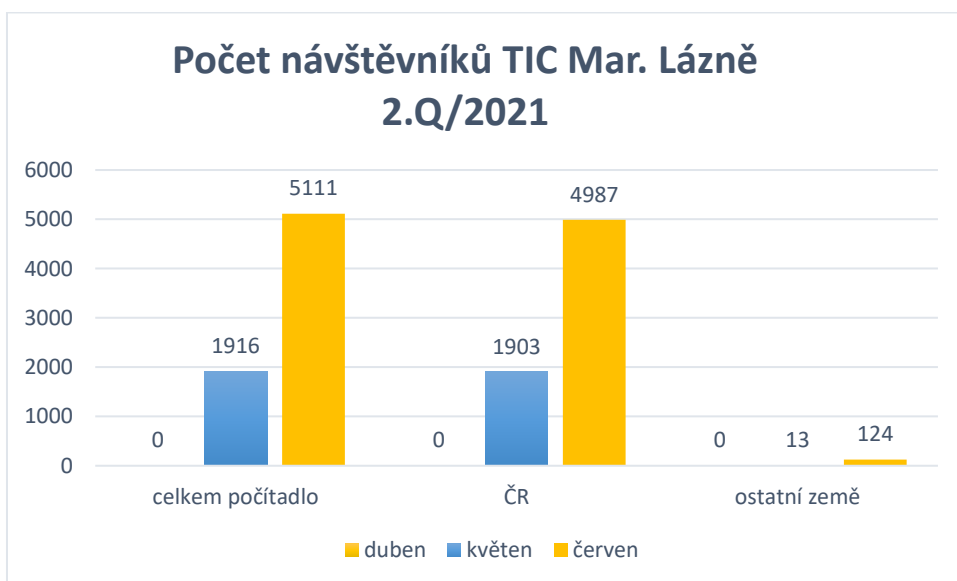
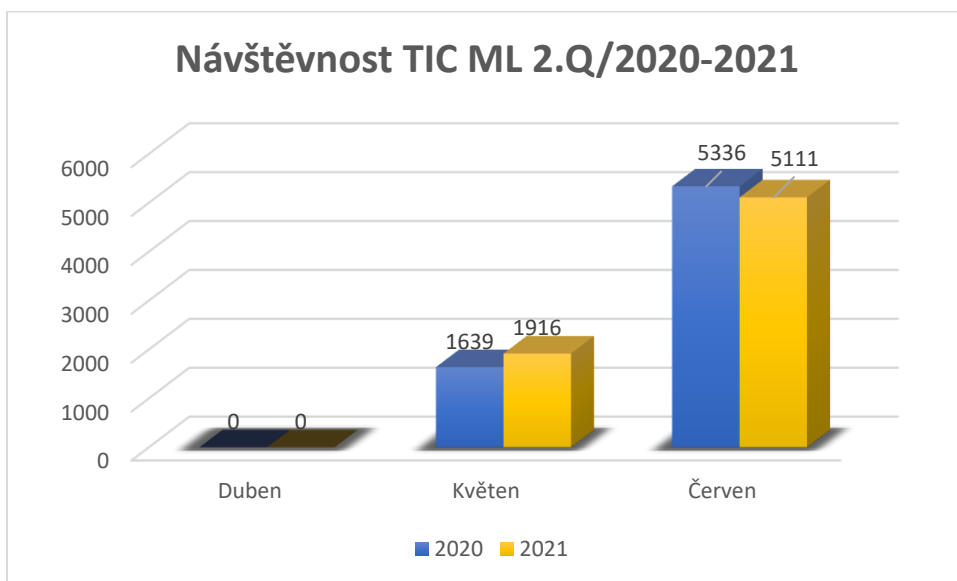


Návštěvnost a přenocování v hromadných ubytovacích zařízeních města Mariánské Lázně 2Q / 2021/2020									
	2020			2021			2020/2021		
	Hosté	Přenocování	Průměrná délka pobytu	Hosté	Přenocování	Průměrná délka pobytu	Hosté	Přenocování	Průměrná délka pobytu
	zařízení celkem			zařízení celkem			zařízení celkem		
Celkem	11 282	48 624	4,3	20 900	99 622	4,8	185%	205%	111%
z toho:									
rezidenti	8 713	40 807	4,7	18 283	91 112	5,0	210%	223%	106%
nerezidenti	2 569	7 817	3,0	2 617	8 510	3,3	102%	109%	107%
z toho:									
Německo	2 003	6 413	3,2	1 799	6 213	3,5	90%	97%	108%
Slovensko	175	382	2,2	263	745	2,8	150%	195%	130%
Rakousko	77	232	3,0	76	222	2,9	99%	96%	97%
Polsko	41	72	1,8	75	186	2,5	183%	258%	141%
Rusko	39	115	2,9	43	161	3,7	110%	140%	127%
Ukrajina	31	117	3,8	30	64	2,1	97%	55%	57%
Rumunsko / Izrael	19	58	3,1	22	127	5,8	-	-	-
Itálie	19	39	2,1	43	164	3,8	226%	421%	186%
Švýcarsko / Španělsko	17	60	3,5	21	67	3,2	-	-	-
Francie	16	26	1,6	27	52	1,9	169%	200%	119%
	lázeňská zařízení			lázeňská zařízení			lázeňská zařízení		
Celkem	7 806	40 438	5,2	15 264	84 085	5,5	195,5%	208%	106%
z toho:									
rezidenti	5 788	34 099	5,9	13 473	77 840	5,8	233%	228%	98%
nerezidenti	2 018	6 339	3,1	1 791	6 245	3,5	89%	99%	111%
z toho:									
Německo	1 575	5 198	3,3	1 272	4 597	3,6	81%	88%	110%
Slovensko	132	296	2,2	177	568	3,2	134%	192%	143%
Rakousko	57	192	3,4	56	172	3,1	98%	90%	91%
Rusko	36	109	3,0	31	133	4,3	86%	122%	142%
Ukrajina	28	111	4,0	15	31	2,1	54%	28%	52%
Polsko	28	46	1,6	39	116	3,0	139%	252%	181%
Rumunsko / Izrael	19	58	3,1	20	123	6,2	-	-	-
Itálie	15	29	1,9	22	118	5,4	147%	407%	277%
Francie	14	22	1,6	16	26	1,6	114%	118%	103%
Nizozemsko / Španělsko	13	39	3,0	14	52	3,7	-	-	-

Návštěvnost Turistického informačního centra

Turistické informační centrum bylo díky opatřením vlády zavřené jako ostatní maloobchody do 11. května. Infocentrum se kromě toho přestěhovalo do náhradních prostor po dobu rekonstrukce domu Chopin, kde má své obvyklé sídlo, nicméně na návštěvnosti je tato skutečnost vidět jen minimálně a ve skutečnosti s ní nemusí mít nic společného. Češi tvořili 95 % všech návštěvníků. Cizince reprezentovali převážně hosté z Německa a dále z Rakouska, Polska, Francie, Ruska a Izraele.

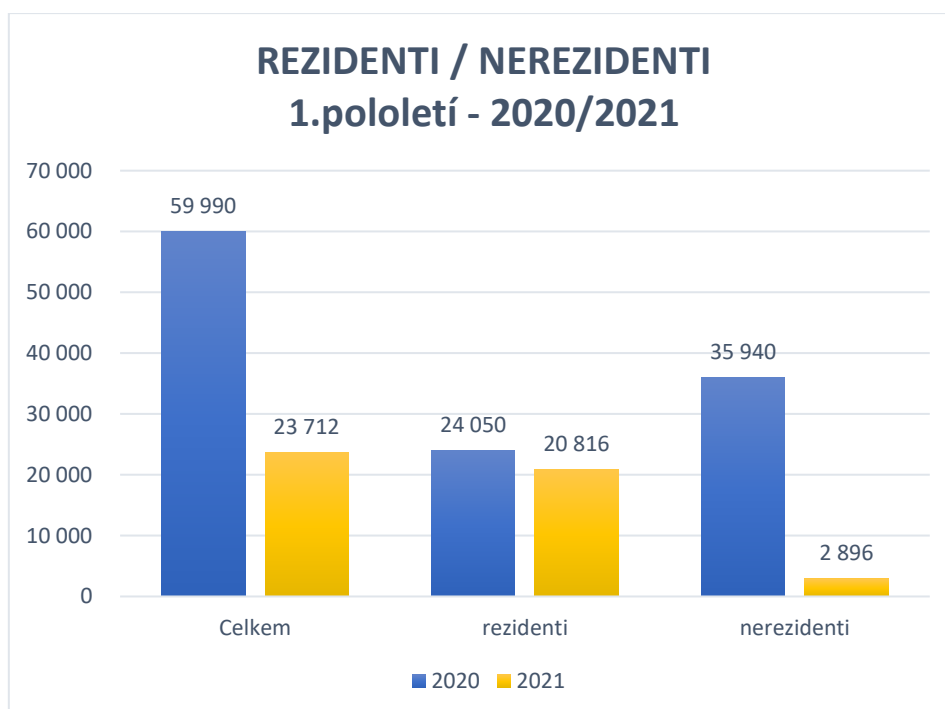


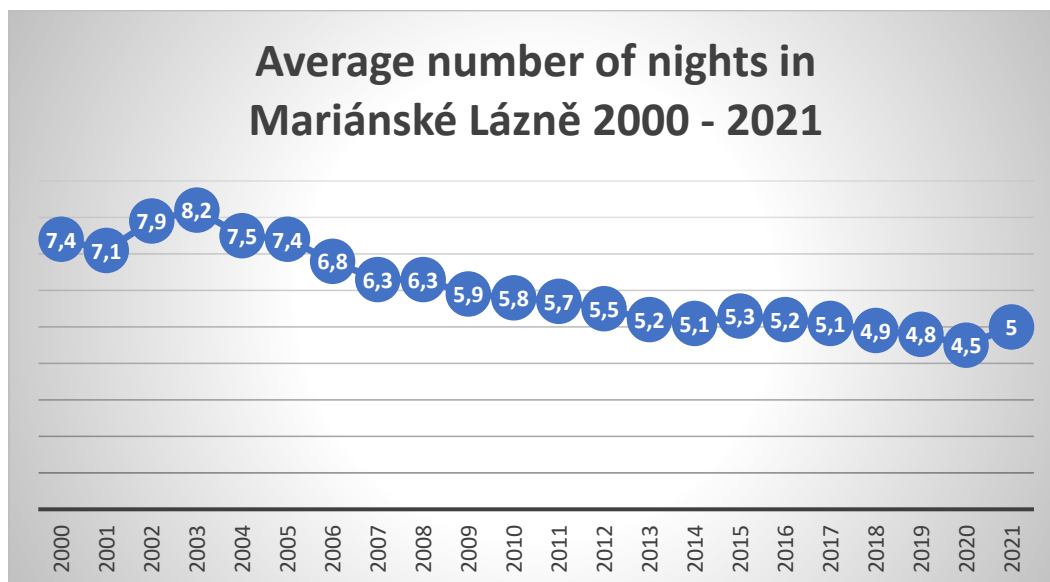
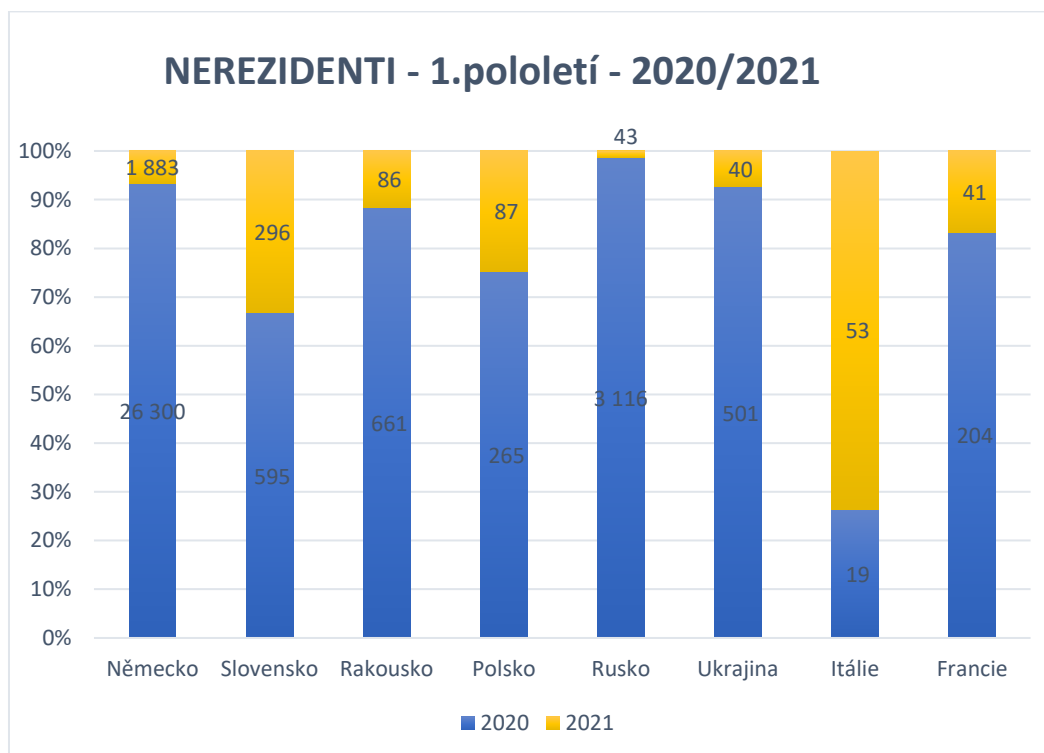


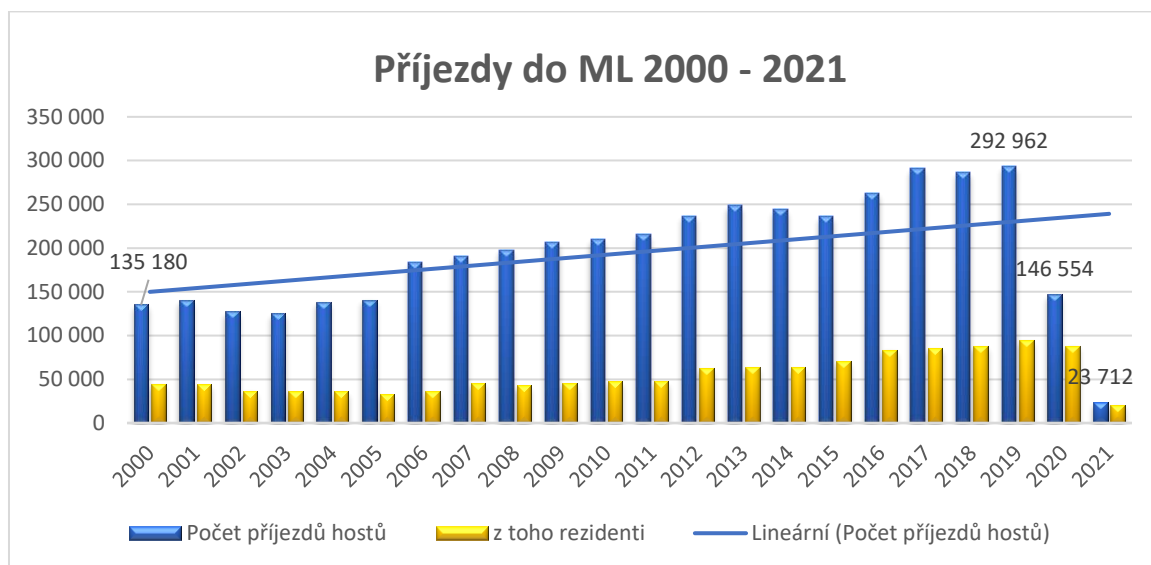
NÁVŠTĚVNOST MĚSTA MARIÁNSKÉ LÁZNĚ - 1. pololetí 2021

V prvním pololetí roku 2021 evidujeme i nadále rapidní pokles návštěvnosti proti minulým letům. Hostů přijelo o 60 % méně než v minulém období (KV kraj -93 %) a stejná čísla najdeme u položky přenocování. Průměrná délka pobytu se pohybuje v rozsahu 5 nocí, resp. 5,8 nocí v lázeňských zařízeních. Do Mariánských Lázní přijelo **23 712 hostů** a strávili zde **118 517 nocí**.

Z 87 % přijeli hosté z České republiky. Zbývajících 8 % tvořili zejména Němci, Slováci, Poláci a Rakušané. Průměrná délka pobytu zahraničních hostů byla průměrně 3,2 noci.







Pozn.: rok 2021 jen 1. pololetí

KIS Mariánské Lázně s.r.o.
 Bc. Barbora Tintěrová
 Tel. 777 702 961, tinterova@kisml.cz
 Dne 26. 7. 2021

