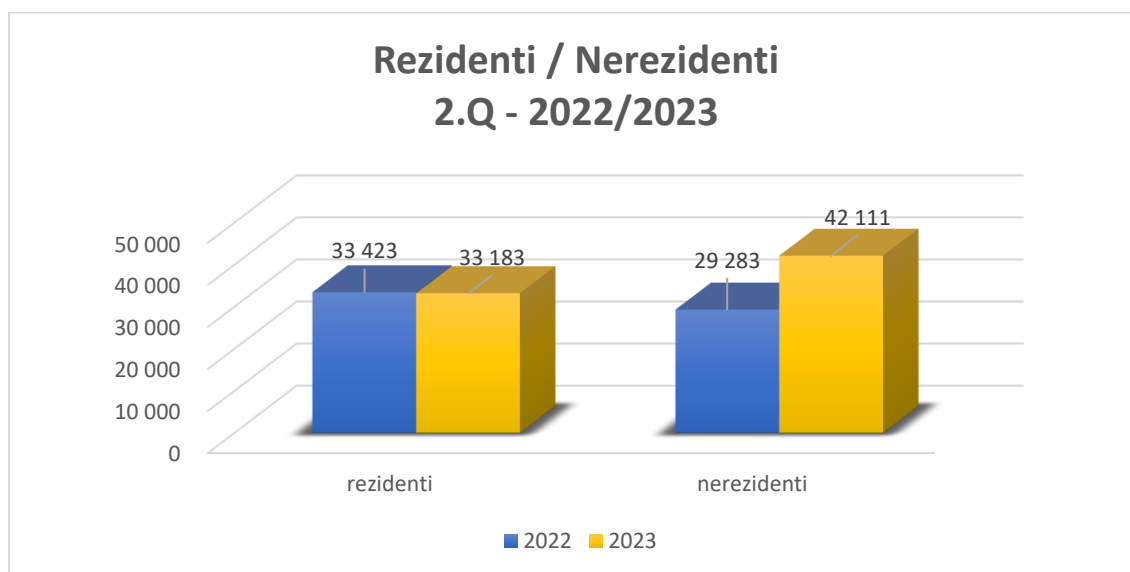


## NÁVŠTĚVNOST MĚSTA MARIÁNSKÉ LÁZNĚ – 2. ČTVRTLETÍ 2023

Ve druhém čtvrtletí roku 2023 sledujeme pokračující trend zvyšování návštěvnosti, a to nejen celkově, ale opět se začíná zvětšovat poměr mezi domácími a zahraničními hosty.

Podle předběžných údajů ČSÚ ve druhém čtvrtletí roku 2023 přijelo do Mariánských Lázní **75 294 hostů**, kteří zde strávili v průměru 4 noci. Je to 28 % všech příjezdů do Karlovarského kraje. V meziročním srovnání je to o 20 % příjezdů více, ačkoliv s často operovaným rokem 2019 je to 4 % pokles (2019: 78 342 hostů). Délka pobytu zůstává na průměrných 4 nocích, ve srovnání s rokem 2019 je vidět snížení o zhruba polovinu noci. Z celkového počtu příjezdů se 76 % hostů ubytovalo v lázeňských zařízeních<sup>1</sup>, přičemž 42 % z nich byli Češi.

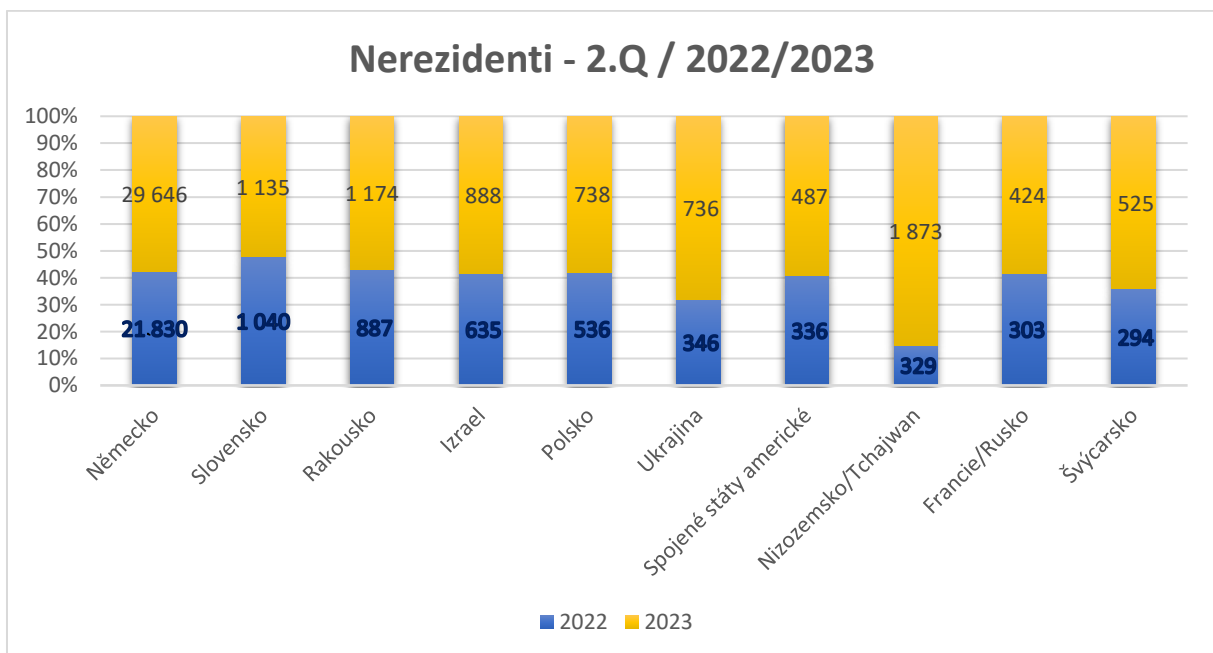
V Mariánských Lázních se ubytovalo **33 183 Čechů** (z toho 24 003 v lázeňských zařízeních) a **42 111 cizinců**, z nichž 70 % tvořili hosté z Německa, následováni Tchaj-wanem (naposledy v sestavě v roce 2019), Rakouskem, Slovenskem, Izraelem, Polskem a Ukrajinou. V první desítce se také objevuje Švýcarsko, USA a Rusko. Průměrná délka pobytu nerezidentů je 4,3 noci (v lázeňských zařízeních 4,7 noci). Nejdéle zůstávali Izraelci (9,9 noci), Američané (5,3 noci), Němci (4,7 noci) a Rusové (4,2 noci). Průměrná délka pobytu Čechů je 3,9 noci (v lázeňských zařízeních 4,5).



<sup>1</sup> Návštěvnost v lázeňských ubytovacích zařízeních se rozumí počet hostů a jejich přenocování v lázeňských ubytovacích zařízeních bez ohledu na způsob hrazení léčení, komplexnost léčby apod. Lázeňské ubytovací zařízení poskytuje lázeňskou léčebně rehabilitační péči a nachází se v místě se statutem lázeňského místa dle Zákona č. 164/2001 Sb. (lázeňský zákon) v aktuálním znění.

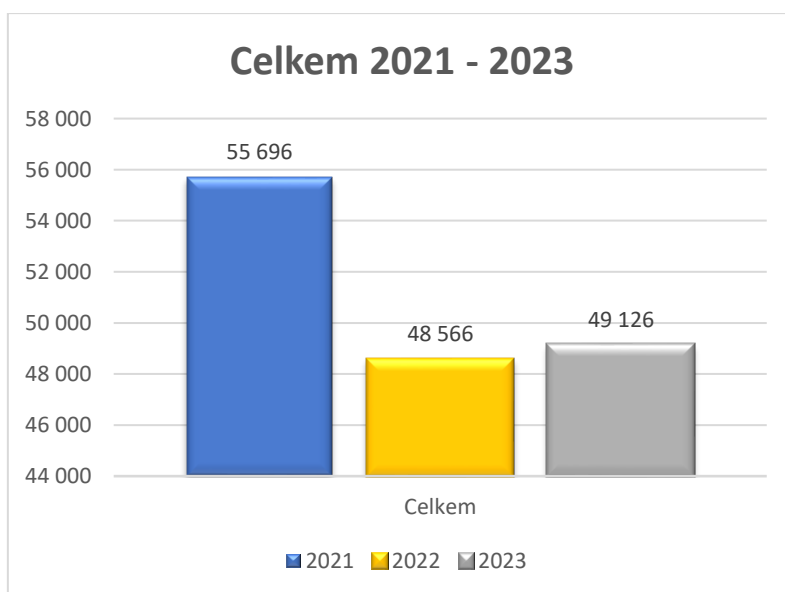
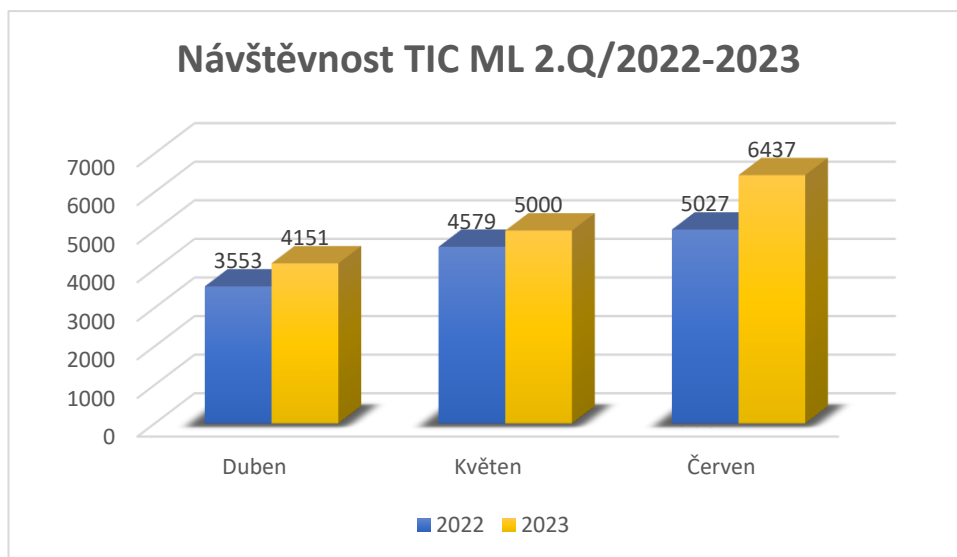


Návštěvnost a přenocování v hromadných ubytovacích zařízeních města Mariánské Lázně 2Q / 2019/2022/2023													
	2019			2022			2023			2022/2023			2019/2023
	Hosté	Přenocování	Průměrná délka pobytu	Hosté	Přenocování	Průměrná délka pobytu	Hosté	Přenocování	Průměrná délka pobytu	Hosté	Přenocování	Průměrná délka pobytu	Hosté
<b>Celkem</b>	<b>78 342</b>	<b>364 971</b>	<b>4,7</b>	<b>62 706</b>	<b>261 370</b>	<b>4,2</b>	<b>75 294</b>	<b>309 555</b>	<b>4,1</b>	<b>120%</b>	<b>118%</b>	<b>98,6%</b>	<b>96,1%</b>
z toho:													
rezidenti	23 922	98 557	4,1	33 423	136 106	4,1	33 183	128 557	3,9	99%	94%	95%	139%
nerезidenti	54 420	266 414	4,9	29 283	125 264	4,3	42 111	180 998	4,3	144%	144%	100%	77%
z toho:													
Německo	32973	167652	5,1	21 830	96 641	4,4	29 646	138 481	4,7	136%	143%	106%	90%
Rusko	5481	49830	9,1	-	-	-	424	1 770	4,2	-	-	-	8%
Čína	3477	3517	1,0	-	-	-	-	-	-	-	-	-	-
Tchaj-wan	3426	3456	1,0	-	-	-	1 873	1 921	1,0	-	-	-	55%
Rakousko	1135	3635	3,2	887	2 915	3,3	1 174	3 711	3,2	132%	127%	96%	103%
Izrael	756	7302	9,7	635	5 440	8,6	888	8 803	9,9	140%	162%	116%	117%
Slovensko	736	1869	2,5	1 040	2 752	2,7	1 135	2 945	2,6	109%	107%	98%	154%
Nizozemsko	668	5028	7,5	329	972	3,0	-	-	-	-	-	-	-
Francie	517	1076	2,1	303	806	2,7	-	-	-	-	-	-	-
Ukrajina	512	3860	7,5	346	715	2,1	736	2 484	3,4	213%	347%	163%	144%
Spojené státy americké	-	-	-	336	1 196	3,6	487	2 600	5,3	145%	217%	150%	-
Švýcarsko	-	-	-	294	1 043	3,5	525	1 968	3,7	179%	189%	106%	-
Polsko	-	-	-	536	1 178	2,2	738	1 545	2,1	138%	131%	95%	-
<b>Celkem</b>	<b>55 729</b>	<b>307 542</b>	<b>5,5</b>	<b>48 306</b>	<b>223 793</b>	<b>4,6</b>	<b>57 394</b>	<b>262 900</b>	<b>4,6</b>	<b>119%</b>	<b>117%</b>	<b>99%</b>	<b>103%</b>
z toho:													
rezidenti	13 979	75 798	5,4	24 574	114 850	4,7	24 003	107 414	4,5	98%	94%	96%	172%
nerезidenti	41 750	231 744	5,6	23 732	108 943	4,6	33 391	155 486	4,7	141%	143%	101%	80%
z toho:													
Německo	26 392	145 622	5,5	18 113	84 892	4,7	23 457	119 414	5,1	130%	141%	109%	89%
Rusko	4941	46230	9,4	-	-	-	352	1 566	4,4	-	-	-	7%
Tchaj-wan	2827	2837	1,0	-	-	-	1 756	1 785	1,0	-	-	-	62%
Čína	1146	1152	1,0	-	-	-	-	-	-	-	-	-	-
Rakousko	884	3008	3,4	750	2 654	3,5	980	3 279	3,3	131%	124%	95%	111%
Izrael	690	6786	9,8	584	5 214	8,9	821	8 264	10,1	141%	158%	113%	-
Nizozemsko	552	4799	8,7	200	602	3,0	-	-	-	-	-	-	-
Slovensko	504	1409	2,8	787	2 261	2,9	865	2 381	2,8	110%	105%	96%	172%
Ukrajina	408	3458	8,5	203	436	2,1	473	1 764	3,7	233%	405%	174%	116%
Francie	382	864	2,3	221	607	2,7	-	-	-	-	-	-	-
Spojené státy americké	-	-	-	256	1 000	3,9	389	2 303	5,9	152%	230%	152%	-
Švýcarsko	-	-	-	232	859	3,7	416	1 673	4,0	178%	195%	109%	-
Polsko	-	-	-	355	774	2,2	531	1 112	2,1	150%	144%	96%	-



### Návštěvnost Turistického informačního centra

Také provoz Turistického informačního centra se vrací do normálních kolejí a návštěvnost se během druhého čtvrtletí zvedla o 18 %. Do TIC přišlo ve druhém čtvrtletí **15 588 osob**, z toho 45 % tvořili Češi.



KIS Mariánské Lázně s.r.o.  
Bc. Barbora Tintěrová  
Tel. 777 702 961, [tinterova@kisml.cz](mailto:tinterova@kisml.cz)  
Dne 5. 8. 2023

