

## NÁVŠTĚVNOST MĚSTA MARIÁNSKÉ LÁZNĚ – 1. ČTVRTLETÍ 2022

V roce 2022 se cestovní ruch začal vracet do normálních kolejí a čísla se pomalu vrací na standardní příčky před covidových let. Výsledné indexy ale nelze brát příliš vážně, neboť se dostáváme do tisícových procentních hodnot, což je vzhledem k meziročním číslům předchozího roku pochopitelné. Dozvídáme se tak např., že v prvním čtvrtletí roku 2022 přijelo meziročně o 1490 % více hostů.

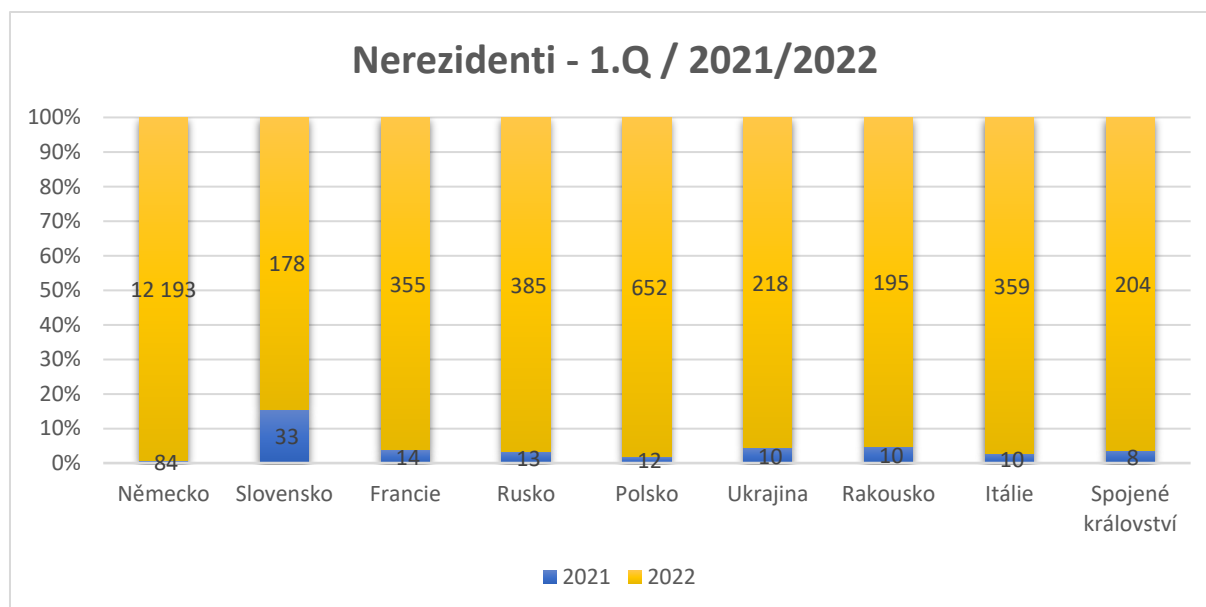
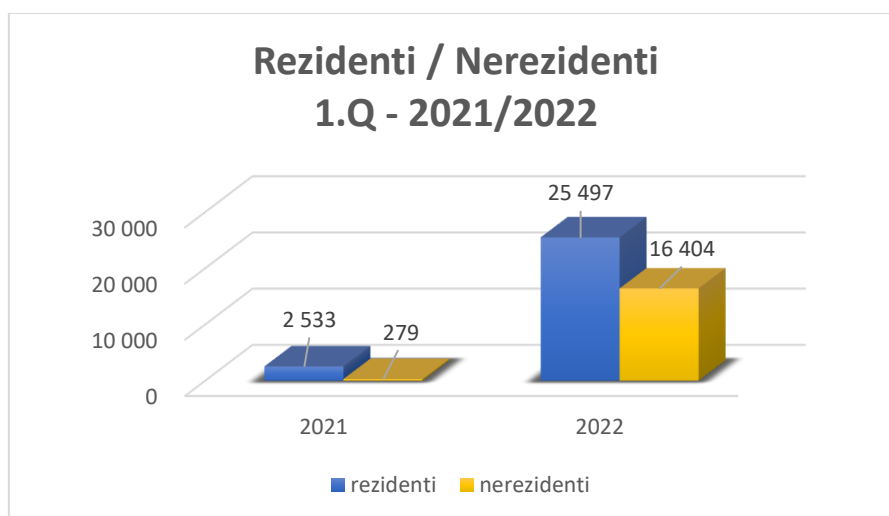
Návštěvnost a přenocování v hromadných ubytovacích zařízeních města Mariánské Lázně 1Q / 2021/2022									
	2021			2022			2021/2022		
	Hosté	Přenocování	Průměrná délka pobytu	Hosté	Přenocování	Průměrná délka pobytu	Hosté	Přenocování	Průměrná délka pobytu
	zařízení celkem			zařízení celkem			zařízení celkem		
<b>Celkem</b>	<b>2 812</b>	<b>18 895</b>	<b>6,7</b>	<b>41 901</b>	<b>168 673</b>	<b>4,0</b>	<b>1490%</b>	<b>893%</b>	<b>59,9%</b>
z toho:									
rezidenti	2 533	18 173	7,2	25 497	98 760	3,9	1007%	543%	54%
nerezidenti	279	722	2,6	16 404	69 913	4,3	5880%	9683%	165%
z toho:									
Německo	84	212	2,5	12 193	55 248	4,5	14515%	26060%	180%
Slovensko	33	91	2,8	652	1 661	2,5	1976%	1825%	92%
USA/Nizozemsko	27	41	1,5	218	628	2,9	-	-	-
Francie	14	38	2,71	204	546	2,7	1457%	1437%	99%
Rusko	13	20	1,5	178	857	4,8	1369%	4285%	313%
Polsko	12	34	2,8	359	921	2,6	2992%	2709%	91%
Ukrajina	10	40	4,0	385	2 282	5,9	3850%	5705%	148%
Rakousko	10	26	2,6	355	1 448	4,1	3550%	5569%	157%
Itálie	10	39	3,9	167	431	2,6	1670%	1105%	66%
Spojené království	8	33	4,1	195	659	3,4	2438%	1997%	82%
	lázeňská zařízení			lázeňská zařízení			lázeňská zařízení		
<b>Celkem</b>	<b>2 317</b>	<b>17 738</b>	<b>7,7</b>	<b>32 174</b>	<b>140 121</b>	<b>4,4</b>	<b>1389%</b>	<b>790%</b>	<b>57%</b>
z toho:									
rezidenti	2 111	17 208	8,2	18 320	77 330	4,2	868%	449%	52%
nerezidenti	206	530	2,6	13 854	62 791	4,5	6725%	11847%	176%
z toho:									
Německo	52	151	2,9	10 515	50 255	4,8	20221%	33281%	165%
USA/Nizozemsko	25	37	1,5	159	481	3,0	-	-	-
Slovensko	25	73	2,9	495	1 321	2,7	1980%	1810%	91%
Rusko	12	18	1,5	151	794	5,3	1258%	4411%	351%
Francie	10	28	2,8	163	451	2,8	1630%	1611%	99%
Ukrajina	8	35	4,4	307	2 083	6,8	3838%	5951%	155%
Polsko	8	20	2,5	265	717	2,7	3313%	3585%	108%
Švýcarsko/Rakousko	7	14	2,0	304	1 335	4,4	-	-	-
Španělsko/Izrael	7	15	2,1	128	696	5,4	-	-	-
Spojené království	7	31	4,4	156	524	3,4	2229%	1690%	76%

Pojďme si tedy předložit konkrétní čísla. V Mariánských Lázních se v prvním čtvrtletí ubytovalo **41 901 hostů**, což je sice tisícinásobně více než loni, ale stále o 14 % méně než v roce 2020 a o 30 % méně než v roce 2019 (2021: 2 812; 2020: 48 708; 2019: 59 479).

Průměrná délka pobytu se snížila na 4 noci, resp. 4,4 v lázeňských zařízeních. Od roku 2019 tak poklesla o 1 noc, avšak oproti loňsku, kdy lidé jezdili hlavně na lázeňské pobyty, klesla o 40 % (2019: 4,9; 2020: 5; 2021: 6,7!).

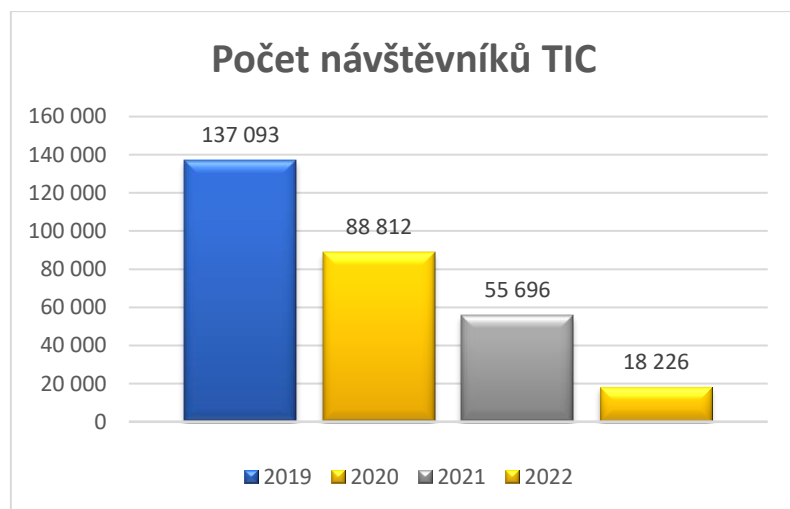


V Mariánských Lázních se ubytovalo **25 497** Čechů (z toho 18 320 v lázeňských zařízeních) a **16 404 cizinců** přičemž 74 % tvořili hosté z Německa, následováni Slovenskem (4 %), Ukrajinou, Polskem a Rakouskem. Do první desítky se vrátilo Nizozemsko, zůstala Itálie, Spojené království, Francie či Rusko. Průměrná délka pobytu nerezidentů je 4,3 noci. Nejdéle zůstávali Ukrajinci (5,9 noci), Rusové (4,8 noci), Němci (4,5 noci) a Rakušani (4,1 noci) následováni Slováci, Poláci, Nizozemci, Italy a Francouzi (necelé 3 noci). Průměrná délka pobytu Čechů je 3,9 noci.



### Návštěvnost Turistického informačního centra

Také provoz Turistického informačního centra se konečně obnovil, přesto jsme se zatím jen mírně přiblížili návštěvnosti před covidových let. Je znovu potřeba si uvědomit, že infocentrum bylo v roce 2021 zavřené až do dubna. Tak jako jsme tedy nemohli porovnávat rok 2020 s rokem 2021, tak nemůžeme ani porovnávat rok 2021 s rokem 2022.



Pozn.: rok 2022 hodnoty za leden - červen

KIS Mariánské Lázně s.r.o.  
 Bc. Barbora Tintěrová  
 Tel. 777 702 961, [tinterova@kisml.cz](mailto:tinterova@kisml.cz)  
 Dne 19. 5. 2022

