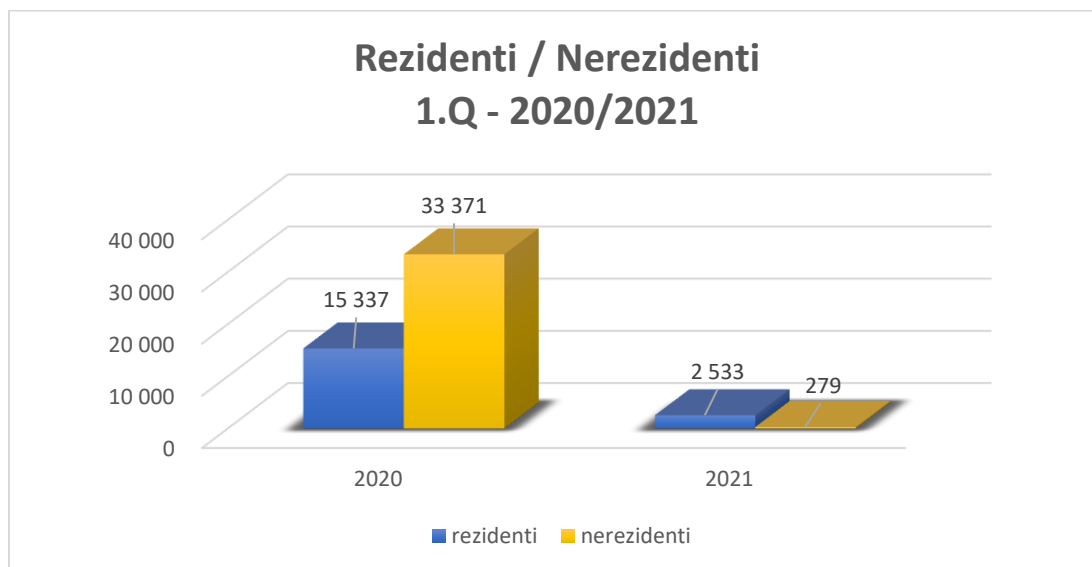


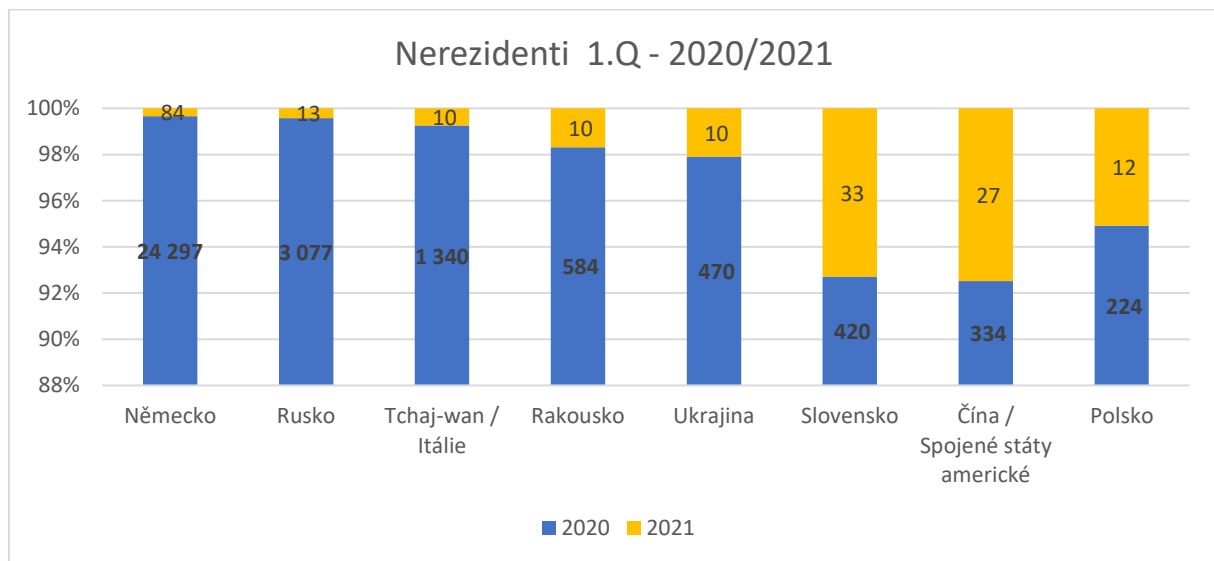
NÁVŠTĚVNOST MĚSTA MARIÁNSKÉ LÁZNĚ – 1. ČTVRTLETÍ 2021

Statistika za první čtvrtletí roku 2021 je spíše strohou informací o tom, kolik přijelo do Mariánských Lázní turistů. Vzhledem k omezením, která prakticky vylučovala cestování na začátku roku, jsou čísla o návštěvnosti neporovnatelná s jakýmkoliv dalšími hodnotami.

V Mariánských Lázních se v prvním čtvrtletí ubytovalo **2 812 hostů**, což je pouhých 6 % návštěvnosti roku 2020, přitom jak víme, již loňské období se vyznačovalo poklesem díky začátku pandemie a s ní souvisejícími restrikcemi. Přestože přenocování je na 8 % hodnotě předchozího roku, průměrná délka pobytu se zvýšila z 5 na 6,7 nocí, resp. 7,7 nocí v lázeňských zařízeních. Je to logický důsledek stanovených podmínek pro pobyt v lázních.

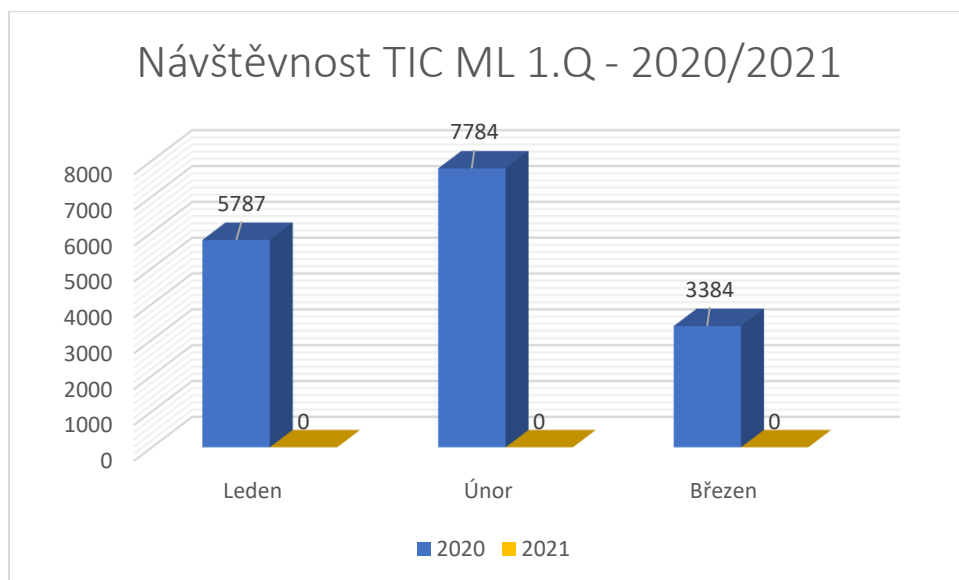
V Mariánských Lázních se ubytovalo **2 533 Čechů** (z toho 2 111 v lázeňských zařízeních) a **279 cizinců** přičemž 30 % tvořili hosté z Německa, následováni Slovenskem (12 %), Spojenými státy americkými a Francií. Čísla u jednotlivých národností jsou v řádech jednotek a desítek. Průměrná délka pobytu nerezidentů je 2,6 nocí. Nejdéle zůstávali Ukrajinci, Britové a Italové (4 noci) následováni Slováci, Poláci a Francouzi (necelé 3 noci) a Němci (2,5 noci).





Návštěvnost Turistického informačního centra

Turistické informační centrum bylo díky opatřením vlády zavřené jako ostatní maloobchody do 11. května. První čtvrtletí je tedy co do statistik bezpředmětné. Níže je vidět v grafu návštěvnost loňského prvního čtvrtletí.



Návštěvnost a přenocování v hromadných ubytovacích zařízeních města Mariánské Lázně 1Q / 2021/2020									
	2020			2021			2020/2021		
	Hosté	Přenocování	Průměrná délka pobytu	Hosté	Přenocování	Průměrná délka pobytu	Hosté	Přenocování	Průměrná délka pobytu
	zařízení celkem			zařízení celkem			zařízení celkem		
Celkem	48 708	245 200	5,0	2 812	18 895	6,7	6%	8%	133,5%
z toho:									
rezidenti	15 337	61 784	4,0	2 533	18 173	7,2	17%	29%	178%
nerezidenti	33 371	183 416	5,5	279	722	2,6	1%	0%	47%
z toho:									
Německo	24 297	131 376	5,4	84	212	2,5	0%	0%	47%
Rusko	3 077	29 013	9,4	13	20	1,5	0%	0%	16%
Tchaj-wan / Itálie	1 340	1 380	1,0	10	39	3,9	-	-	-
Rakousko	584	3 522	6,03	10	26	2,6	2%	1%	43%
Ukrajina	470	4 447	9,5	10	40	4,0	2%	1%	42%
Slovensko	420	1 113	2,7	33	91	2,8	8%	8%	104%
Čína / Spojené státy americké	334	375	1,1	27	41	1,5	-	-	-
Spojené království	234	813	3,5	8	33	4,1	3%	4%	119%
Polsko	224	614	2,7	12	34	2,8	5%	6%	103%
Francie	188	753	4,0	14	38	2,7	7%	5%	68%
	lázeňská zařízení			lázeňská zařízení			lázeňská zařízení		
Celkem	38 190	216 636	5,7	2 317	17 738	7,7	6%	8%	135%
z toho:									
rezidenti	9 440	46 289	4,9	2 111	17 208	8,2	22%	37%	166%
nerezidenti	28 750	170 347	5,9	206	530	2,6	1%	0%	43%
z toho:									
Německo	21 484	122 575	5,7	52	151	2,9	0%	0%	51%
Rusko	2 768	27 716	10,0	12	18	1,5	0%	0%	15%
Tchaj-wan / Španělsko	971	998	1,0	7	15	2,1	-	-	-
Rakousko / Švýcarsko	533	3 415	6,4	7	14	2,0	-	-	-
Ukrajina	414	4 259	10,3	8	35	4,4	2%	1%	43%
Slovensko	272	722	2,7	25	73	2,9	9%	10%	110%
Spojené království	169	615	3,6	7	31	4,4	4%	5%	122%
Francie	148	652	4,4	10	28	2,8	7%	4%	64%
Čína / Spojené státy americké	140	174	1,2	25	37	1,5	-	-	-
Polsko	131	425	3,2	8	20	2,5	6%	5%	77%

KIS Mariánské Lázně s.r.o.
 Bc. Barbora Tintěrová
 Tel. 777 702 961, tinterova@kisml.cz
 Dne 19. 5. 2021

3

