



## NÁVŠTĚVNOST MĚSTA MARIÁNSKÉ LÁZNĚ SE V PRVNÍM ČTVRTLETÍ ROKU 2019 SNÍŽILA

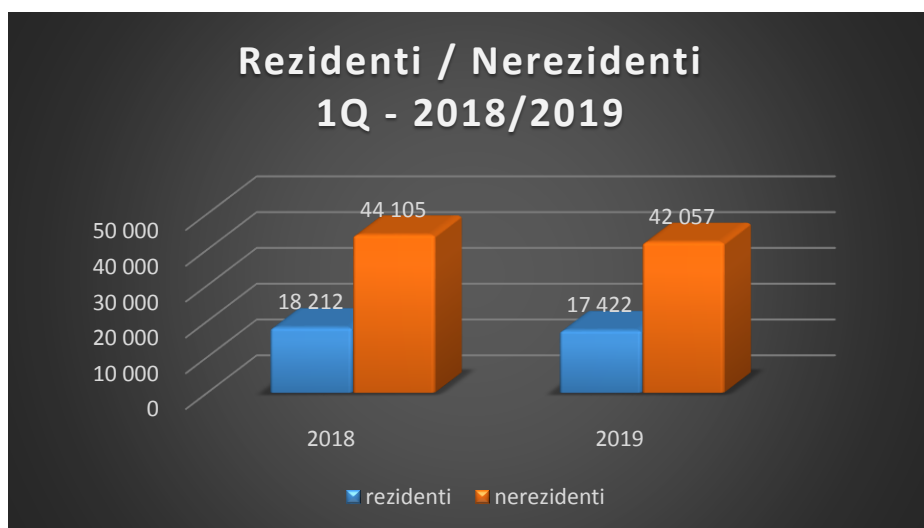
Podle dat poskytnutých ČSÚ za první čtvrtletí roku 2019 se celkový počet hostů v Mariánských Lázních meziročně snížil o pět procent. Průměrná délka pobytu se však nezměnila a zůstala na hodnotě 4,9 resp. 5,7 nocí v případě lázeňských zařízení. Za první kvartál bylo v Mariánských Lázních ubytováno **59 479** hostů.

Zatímco celkově počet rezidentů i nerezidentů poklesl, u lázeňských zařízení je vidět osmiprocentní nárůst počtu českých hostů oproti poklesu příjezdů nerezidentů (cizinců) ve stejné hodnotě. Průměrná délka pobytu Čechů přitom vzrostla o 6%, Češi tedy v prvním čtvrtletí zůstávali déle. V Mariánských Lázních se ubytovalo **17 422** Čechů (z toho 9 718 v lázeňských zařízeních) a **42 057** cizinců (z toho 33 802 v lázeňských zařízeních).

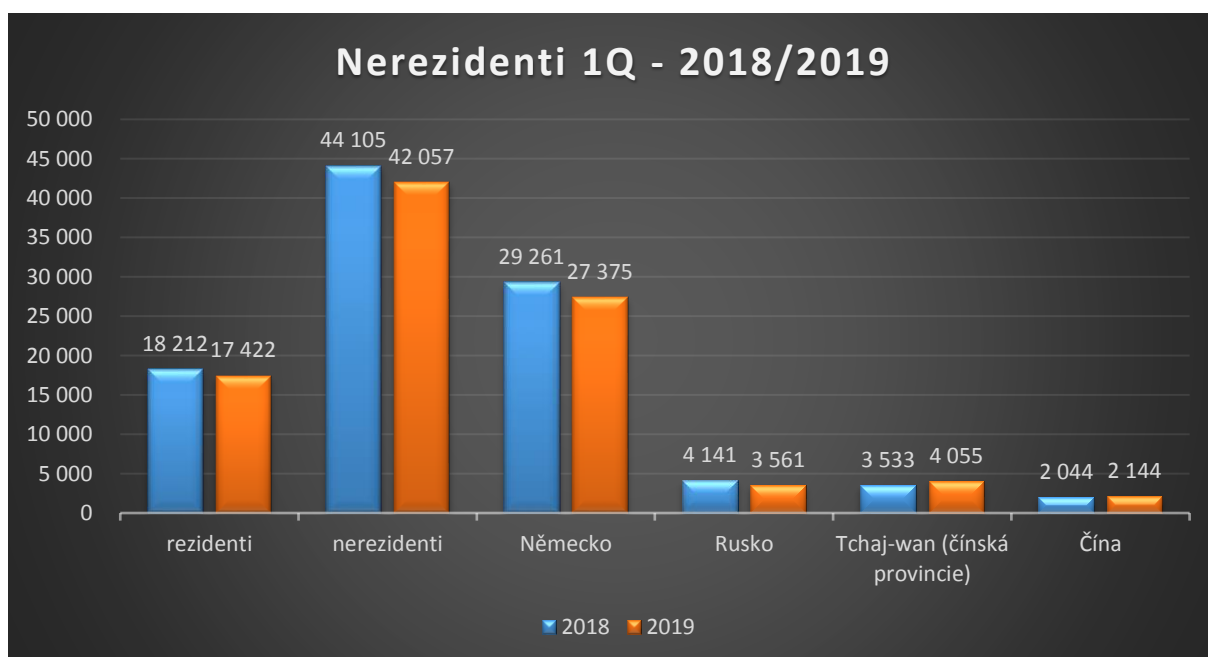
Návštěvnost a přenocování v hromadných ubytovacích zařízeních města Mariánské Lázně									
1Q / 2019/2018									
	2018			2019			2018/2019		
	Hosté	Přenocování	Průměrná délka pobytu	Hosté	Přenocování	Průměrná délka pobytu	Hosté	Přenocování	Průměrná délka pobytu
	zařízení celkem			zařízení celkem			zařízení celkem		
<b>Celkem</b>	<b>62 317</b>	<b>306 553</b>	<b>4,9</b>	<b>59 479</b>	<b>291 441</b>	<b>4,9</b>	<b>95%</b>	<b>95%</b>	<b>99,6%</b>
z toho:									
rezidenti	18 212	66 021	3,6	17 422	67 085	3,9	95,7%	102%	106%
nerezidenti	44 105	240 532	5,5	42 057	224 356	5,3	95%	93%	98%
z toho:									
Německo	29 261	165 274	5,6	27 375	152 398	5,6	93,6%	92%	99%
Rusko	4 141	43 271	10,4	3 561	37 027	10,4	86%	86%	100%
Tchaj-wan (čínská provincie)	3 533	3 562	1,0	4 055	4 060	1,0	114,8%	114%	99%
Čína	2 044	2 234	1,09	2 144	2 173	1,01	105%	97%	93%
Rakousko	696	3 940	5,7	610	3 796	6,2	88%	96%	110%
Slovensko	521	1 410	2,7	434	1 138	2,6	83%	81%	97%
Ukrajina	526	5 360	10,2	530	4 771	9,0	101%	89%	88%
Polsko	255	709	2,8	208	543	2,6	82%	77%	94%
Izrael	341	2 671	7,8	221	1 920	8,7	65%	72%	111%
Spoj.království/Nizozemsko	236	757	3,2	527	4 260	8,1	-	-	-
	lázeňská zařízení			lázeňská zařízení			lázeňská zařízení		
<b>Celkem</b>	<b>45 755</b>	<b>263 950</b>	<b>5,8</b>	<b>43 520</b>	<b>248 902</b>	<b>5,7</b>	<b>95,1%</b>	<b>94%</b>	<b>99%</b>
z toho:									
rezidenti	9 028	42 218	4,7	9 718	46 879	4,8	108%	111%	103%
nerezidenti	36 727	221 732	6,0	33 802	202 023	6,0	92%	91%	99%
z toho:									
Německo	25 601	153 199	6,0	23 532	139 666	5,9	92%	91%	99%
Rusko	3 832	41 678	10,9	3 098	33 658	10,9	81%	81%	100%
Tchaj-wan (čínská provincie)	2 372	2 398	1,0	2 666	2 669	1,0	112%	111%	99%
Rakousko	645	3 740	5,8	560	3 693	6,6	87%	99%	114%
Ukrajina	459	5 036	11,0	420	4 196	10,0	92%	83%	91%
Slovensko	359	906	2,5	282	850	3,0	79%	94%	119%
Čína	577	613	1,1	790	809	1,0	137%	132%	96%
Polsko/Nizozemsko	186	543	2,9	497	4 143	8,3	-	-	-
Izrael	326	2 624	8,0	193	1 759	9,1	59%	67%	113%
Spoj.království / Řecko	217	723	3,3	157	1 617	10,3	-	-	-

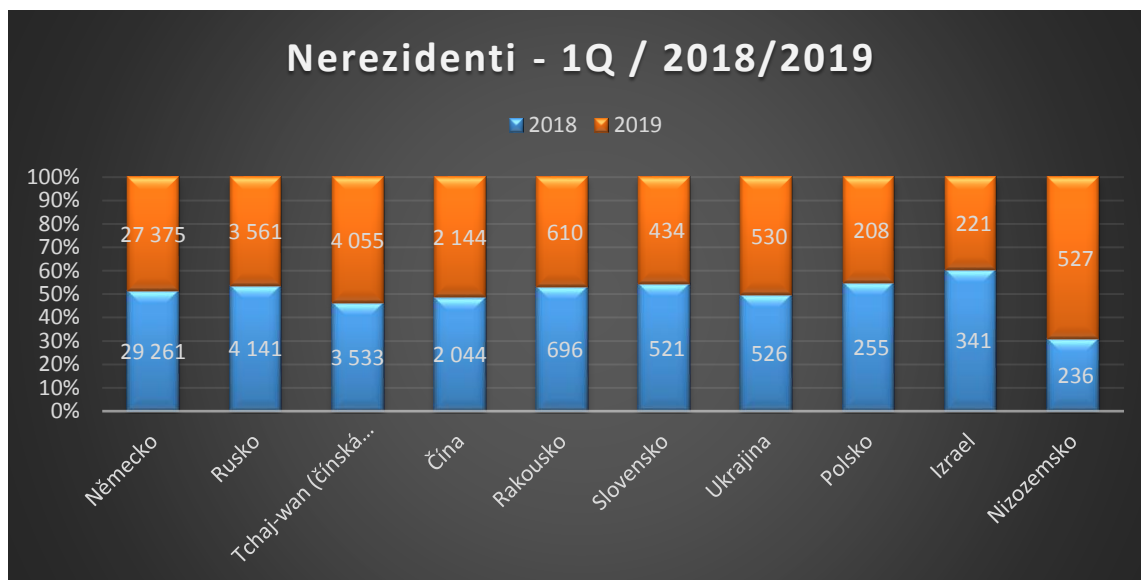


Pokles počtu návštěvníků evidujeme u všech národností s výjimkou Tchaj-wanu a Číny. Počet těchto asijských hostů i nadále roste, momentálně o 14% resp. 12% v případě Tchaj-wanu a o 5% resp. 37% v případě Číny.



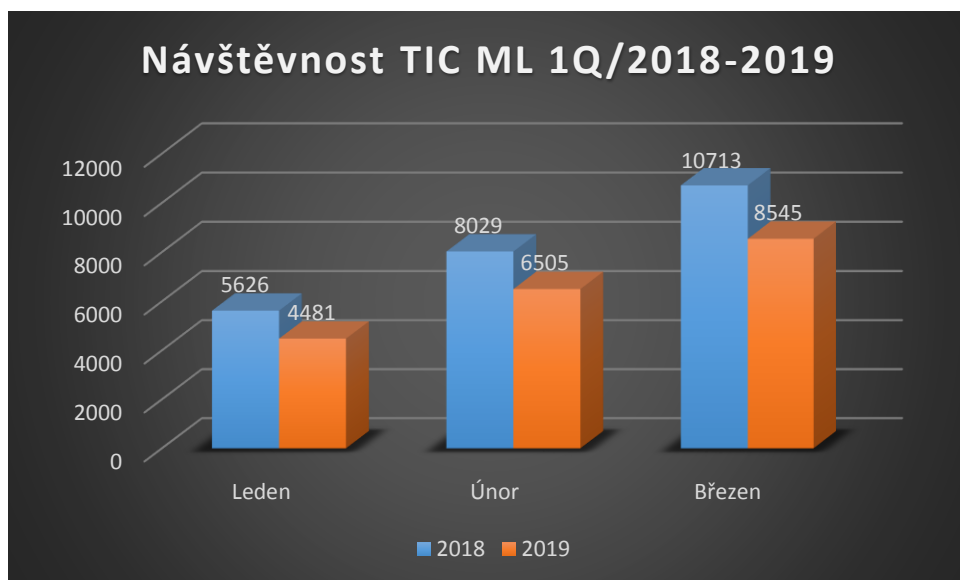
V počtu strávených nocí je na prvním místě Rusko (10,4 resp. 10,9 nocí), následuje Ukrajina (9 resp. 10 nocí), Izrael (8,7 resp. 9,1 nocí), Nizozemsko (8,1 resp. 8,3 nocí) a překvapením je zaevidování příjezdů řeckých turistů do lázeňských zařízení s průměrnou délkou pobytu 10,3 noci! Rakousko a Německo zůstávají u svého průměru 5-6 nocí, Polsko a Slovensko si drží průměr 3 nocí a asijské turisté zůstávají u tradice 1 strávené noci.

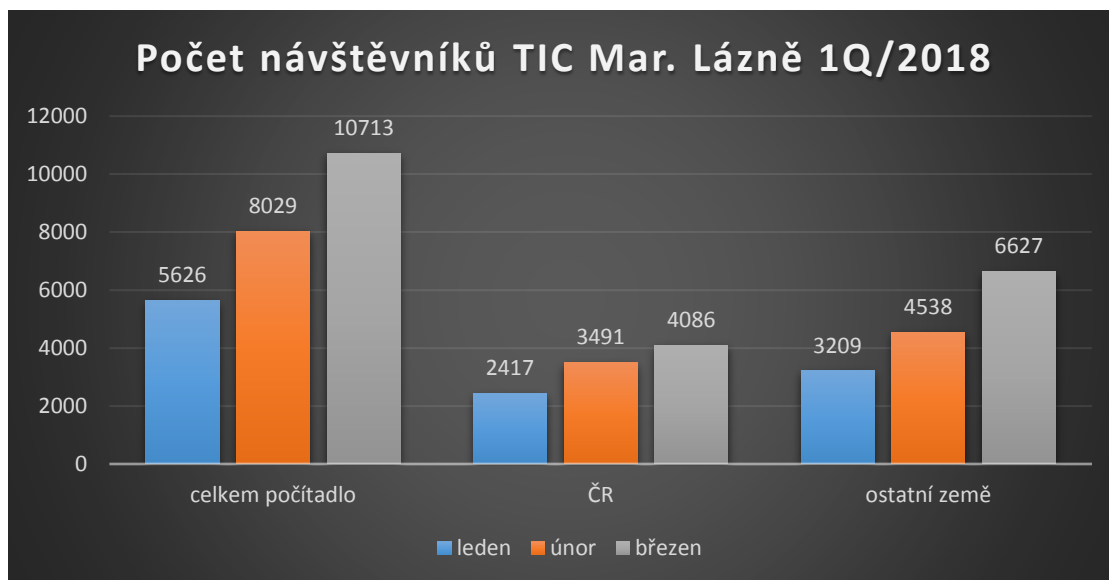




#### Městské infocentrum

Do Městského informačního centra zavítalo v prvním čtvrtletí roku 2019 **19 531** zákazníků, což je meziroční pokles o 20%. V tomto kvartálu se snížil počet českých turistů o 28% a počet cizinců o 15%. Návštěvníci infocentra jsou z 63% cizinci a z 37% Češi.





Nejčastějšími zahraničními návštěvníky jsou Němci, Rusové, Poláci, Francouzi, Nizozemci. Největší zájem ze strany turistů je o turistického průvodce, mapu centra, lázeňské vycházky a prameny, katalog ubytování. Nejvíce poptávanou atraktivitou jsou kolonáda, park Boheminium, Kladská. Nejčastěji poskytovanou službou je prodej jízdenek na autobus, služba tax free, vyhledání kulturních akcí, prodej vstupenek.

KIS Mariánské Lázně s.r.o.  
Bc. Barbora Tintěrová, ředitelka infocentra  
Tel. 777 702 961, [tinterova@kismml.cz](mailto:tinterova@kismml.cz)  
Dne 22. 5. 2019