

Návštěvnost města Mariánské Lázně za 3. čtvrtletí roku 2018

Ve třetím čtvrtletí roku 2018 se v Mariánských Lázních ubytovalo o 4% hostů méně než loni. Také průměrná délka pobytu se snížila o 3,7%. Podle údajů ČSÚ se v Mariánských Lázních ubytovalo **80 832** hostů, kteří zde přenocovali celkem 409 559 nocí. Průměrná délka pobytu je 5,1 nocí.

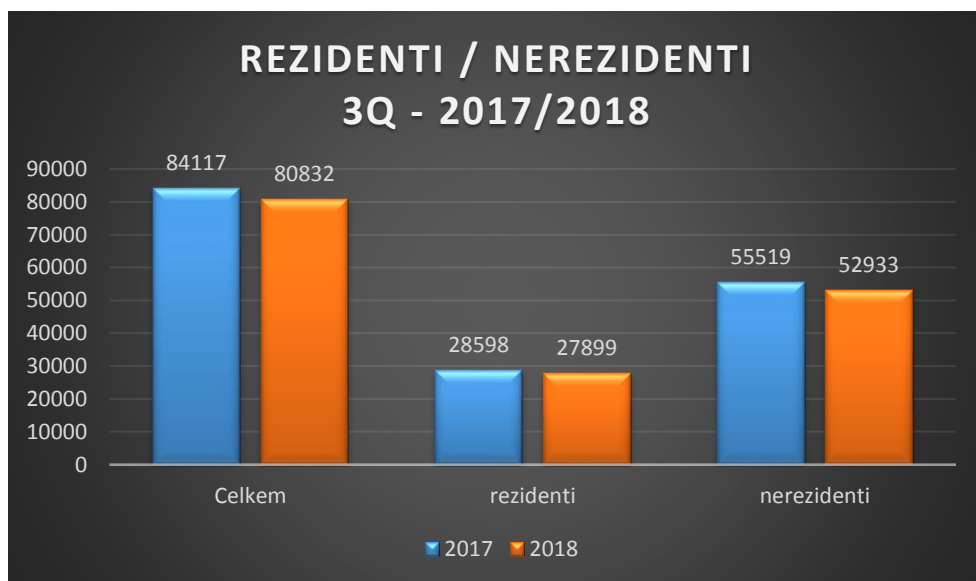
V případě lázeňských zařízení činí rozdíl v počtu příjezdů hostů pouhé desítky, avšak průměrná délka pobytu rovněž klesla, a to o 6%. Lázeňští hosté zůstávají průměrně 6,1 nocí.

Návštěvnost a přenocování v hromadných ubytovacích zařízeních města Mariánské Lázně 3Q / 2018/2017									
	2017			2018			2018/2017		
	Hosté	Přenocování	Průměrná délka pobytu	Hosté	Přenocování	Průměrná délka pobytu	Hosté	Přenocování	Průměrná délka pobytu
	zařízení celkem			zařízení celkem			zařízení celkem		
Celkem	84 117	443 351	5,3	80 832	409 559	5,1	96%	92%	96,1%
z toho:									
rezidenti	28 598	130 988	4,6	27 899	122 881	4,4	98%	94%	96%
nerезidenti	55 519	312 363	5,6	52 933	286 678	5,4	95%	92%	96%
z toho:									
Německo	27 314	167 028	6,1	26 396	150 631	5,7	97%	90%	93%
Čína	5 434	5 765	1,1	5 131	5 391	1,1	94%	94%	99%
Tchaj-wan (čínská provincie)	4 784	5 001	1,0	3 914	4 050	1,0	82%	81%	99%
Rusko	4 473	49 600	11,1	3 937	42 110	10,7	88%	85%	96%
Izrael	3 037	42 163	13,9	2 976	40 399	13,6	98%	96%	98%
Slovensko	1 114	3 128	2,8	1 013	3 046	3,0	91%	97%	107%
Rakousko	1 113	3 434	3,1	1 001	3 223	3,2	90%	94%	104%
Švýcarsko	778	3 018	3,9	653	2 529	3,9	84%	84%	100%
Spojené státy americké	623	4 340	7,0	690	4 366	6,3	111%	101%	91%
Nizozemsko	579	1 825	3,2	711	2 954	4,2	123%	162%	132%
	lázeňská zařízení			lázeňská zařízení			lázeňská zařízení		
Celkem	55 355	360 032	6,5	55 164	338 917	6,1	100%	94%	94%
z toho:									
rezidenti	14 431	90 752	6,3	15 926	90 698	5,7	110%	100%	91%
nerезidenti	40 924	269 280	6,6	39 238	248 219	6,3	96%	92%	96%
z toho:									
Německo	21 301	144 914	6,8	20 366	130 276	6,4	96%	90%	94%
Tchaj-wan (čínská provincie)	3 981	4 145	1,0	3 188	3 318	1,0	80%	80%	100%
Rusko	3 793	44 587	11,8	3 382	38 347	11,3	89%	86%	96%
Izrael	2 823	40 434	14,3	2 813	38 858	13,8	100%	96%	96%
Čína	2 284	2 403	1,1	2 344	2 463	1,1	103%	102%	100%
Rakousko	850	2 829	3,3	766	2 624	3,4	90%	93%	103%
Slovensko	676	2 033	3,0	719	2 348	3,3	106%	115%	109%
Spojené státy americké	539	4 082	7,6	577	3 992	6,9	107%	98%	91%
Švýcarsko	379	1 312	3,5	-	-	-	-	-	-
Francie	350	910	2,6	400	895	2,2	114%	98%	86%
Nizozemsko	-	-	-	390	1 928	4,9	-	-	-

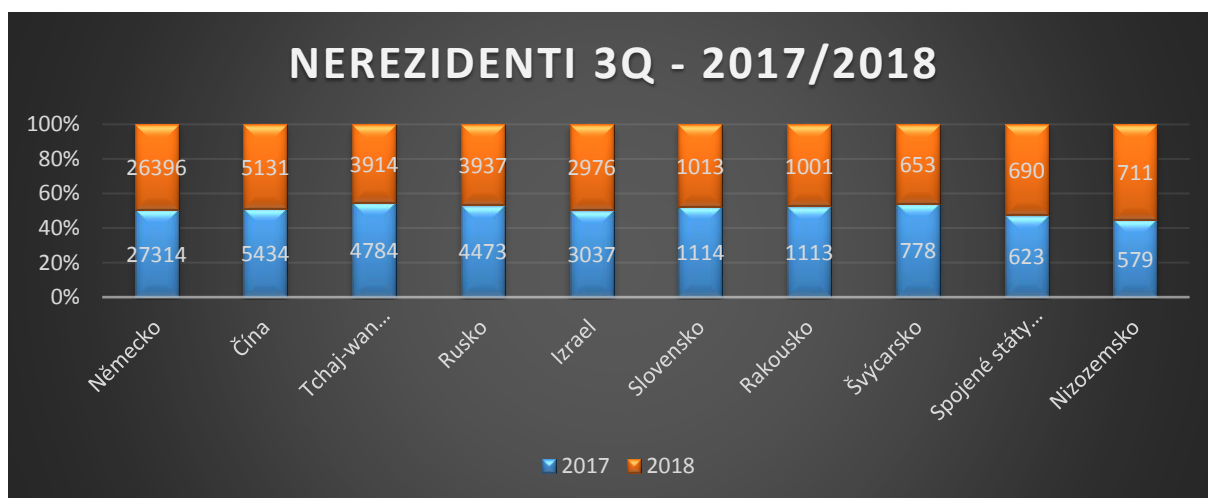


Českých turistů přijelo do Mariánských Lázní o 2 procenta méně, v lázeňských zařízeních jejich počet naopak o 10% vzrostl. Průměrná délka pobytu je 4,4 noci, v lázeňských zařízeních 5,7 nocí. Počet přenocování poklesl celkově o 4%, v lázeňských zařízeních o 6%. Hostů tedy přijelo více, ale zůstalo zde méně nocí.

U nerezidentů evidujeme za druhém čtvrtletí pokles příjezdů ve výši 5%, resp. 4% v lázeňských zařízeních a pokles zaznamenáváme i u počtu přenocování (4%). Průměrná délka pobytu je 5,4 dny, v lázeňských zařízeních 6,3 dne.

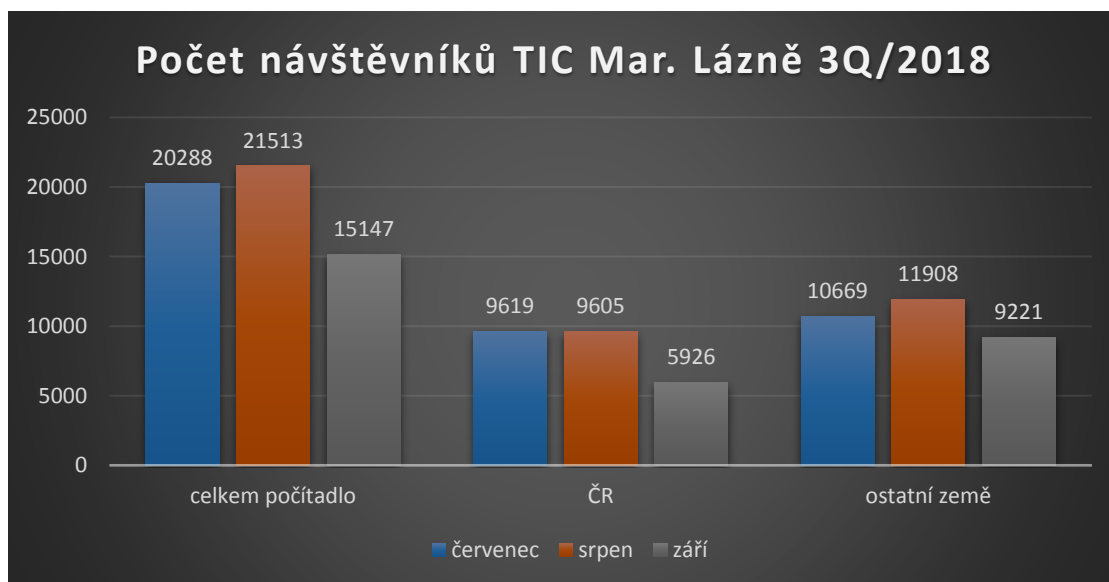
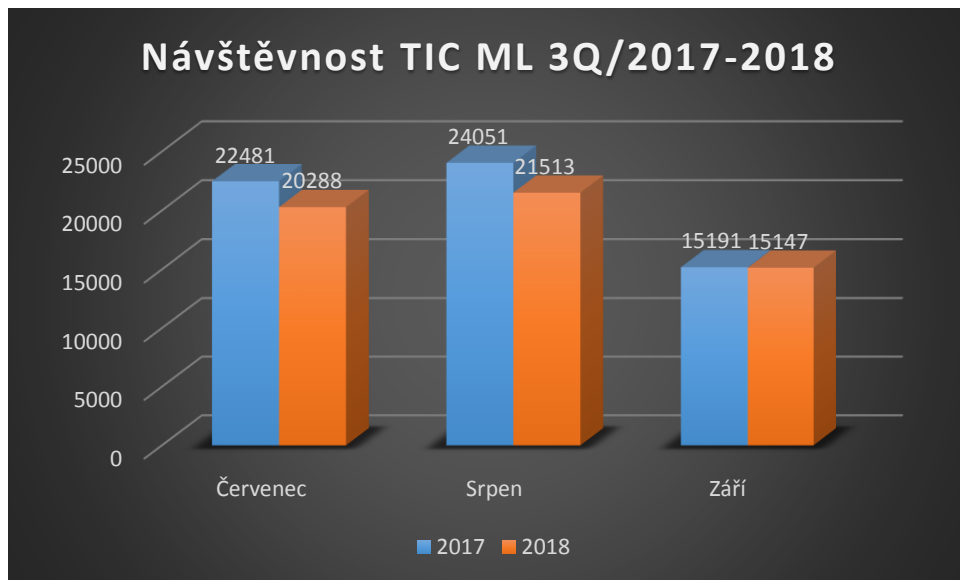


Zahraniční turisté tvoří 65% všech hostů a nejvíce jich přijelo z Německa (26 396). Druhé je Rusko, následuje Tchaj-wan, Čína a Izrael. U všech národností vidíme drobné poklesy jak v počtu příjezdů, tak v počtu přenocování a průměru strávených nocí. Příjemné překvapení přináší 11% nárůst počtu hostů z USA a 23% navýšení hostů z Nizozemska. V lázních dále přibýlo hostů ze Slovenska (7%) a Francie (14%).



Městské infocentrum – návštěvnost 3. čtvrtletí 2018

Do infocentra zavítalo ve třetím čtvrtletí **56 948** zákazníků, což představuje meziroční pokles 8%. Češi tvořili v tomto období 41% podíl (25 120), což je nárůst ve výši 19%, cizinci tvořili 59% příchozích (31 798) a to představuje snížení o 22%.



KIS Mariánské Lázně s.r.o.
Infocentrum města Mariánské Lázně
Bc. Barbora Tintěrová, ředitelka infocentra
Tel. 777 702 961, tinterova@kismml.cz
Dne 14. 1. 2019