

KIS Mariánské Lázně s.r.o.

Městské infocentrum

Statistické údaje za 3. čtvrtletí roku 2017

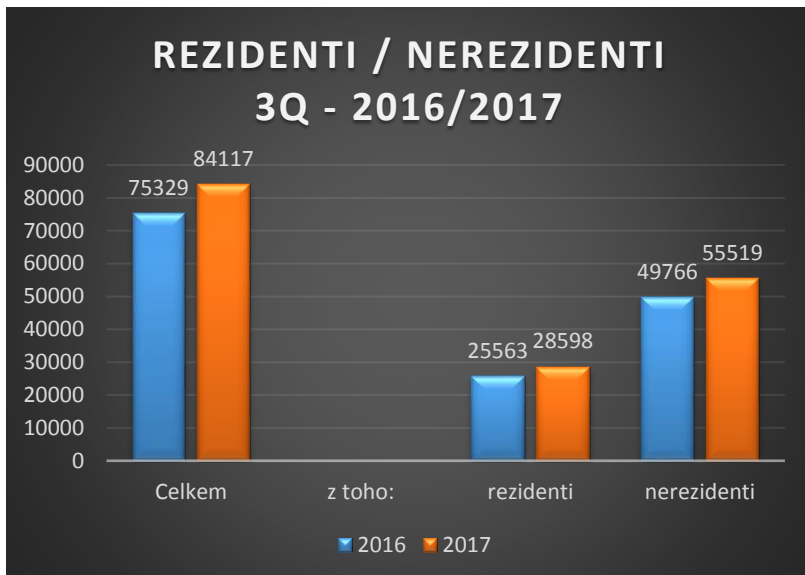
Počet hostů stoupá i ve třetím čtvrtletí roku 2017 – ve městě se ubytovalo celkem **84 117 hostů**, což je o 12% více než ve stejném období loňského roku. Počet přenocování se zvýšil o 9% - hosté zde strávili 443 351 nocí. Průměrná délka pobytu činí 5,3 dne, v lázeňských zařízeních 6,5 dne. Také zde se návštěvnost zvýšila o 7% reps. 8%.

Návštěvnost a přenocování v hromadných ubytovacích zařízeních města Mariánské Lázně 3Q / 2017/2016									
	2016			2017			2017/2016		
	Hosté	Přenocování	Průměrná délka pobytu	Hosté	Přenocování	Průměrná délka pobytu	Hosté	Přenocování	Průměrná délka pobytu
	zařízení celkem			zařízení celkem			zařízení celkem		
Celkem	75 329	405 890	5,4	84 117	443 351	5,3	112%	109%	97,8%
z toho:									
rezidenti	25 563	122 095	4,8	28 598	130 988	4,6	112%	107%	96%
nerezidenti	49 766	283 795	5,7	55 519	312 363	5,6	112%	110%	99%
z toho:									
Německo	25 325	161 178	6,4	27 314	167 028	6,1	108%	104%	96%
Čína	3 289	3 342	1,0	5 434	5 765	1,1	165%	173%	104%
Tchaj-wan (čínská provincie)	5 895	5 938	1,0	4 784	5 001	1,0	81%	84%	104%
Rusko	3 231	37 446	11,6	4 473	49 600	11,1	138%	132%	96%
Izrael	2 641	35 897	13,6	3 037	42 163	13,9	115%	117%	102%
Slovensko	1 050	3 323	3,2	1 114	3 128	2,8	106%	94%	89%
Rakousko	989	2 965	3,0	1 113	3 434	3,1	113%	116%	103%
Švýcarsko	917	3 913	4,3	778	3 018	3,9	85%	77%	91%
Spojené státy americké	-	-	-	623	4 340	7,0	-	-	-
Francie/Nizozemsko	555	1 230	2,2	579	1 825	3,2	-	-	-
Polsko	444	1 139	2,6	-	-	-	-	-	-
	lázeňská zařízení			lázeňská zařízení			lázeňská zařízení		
Celkem	51 832	334 815	6,5	55 355	360 032	6,5	107%	108%	101%
z toho:									
rezidenti	13 426	84 164	6,3	14 431	90 752	6,3	107%	108%	100%
nerezidenti	38 406	250 651	6,5	40 924	269 280	6,6	107%	107%	101%
z toho:									
Německo	20 660	143 294	6,9	21 301	144 914	6,8	103%	101%	98%
Tchaj-wan (čínská provincie)	4 871	4 912	1,0	3 981	4 145	1,0	82%	84%	103%
Rusko	2 949	35 659	12,1	3 793	44 587	11,8	129%	125%	97%
Izrael	2 486	34 887	14,0	2 823	40 434	14,3	114%	116%	102%
Čína	1 340	1 375	1,0	2 284	2 403	1,1	-	-	-
Rakousko	768	2 357	3,1	850	2 829	3,3	111%	120%	108%
Slovensko	619	2 105	3,4	676	2 033	3,0	109%	97%	88%
Spojené státy americké	350	2 627	7,5	539	4 082	7,6	154%	155%	101%
Švýcarsko	324	1 213	3,7	379	1 312	3,5	117%	108%	92%
Francie	365	889	2,4	350	910	2,6	-	-	-

Českých návštěvníků přijelo do Mariánských Lázní také o 12% více, v lázeňských zařízeních o 7%.

Počet přenocování se zvýšil celkově o 7%, průměrná délka pobytu pak činí 4,6 dní; v lázeňských zařízeních 6,3 dne.

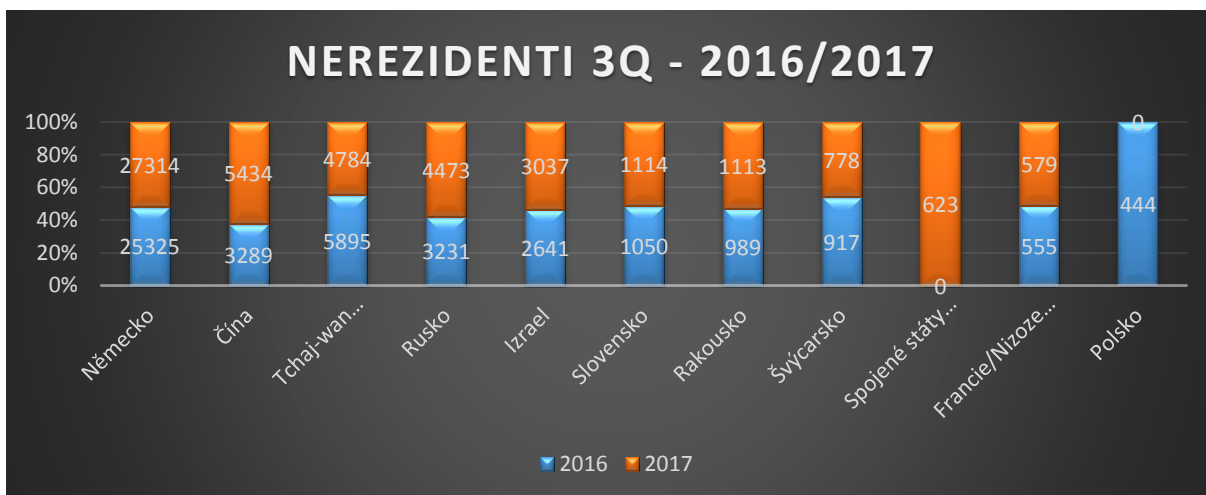
U nerezidentů evidujeme za třetí čtvrtletí rovněž nárůst ve výši 12%, resp. 7% v lázeňských zařízeních a současně zvýšený počet přenocování (10%, resp. 7%). Průměrná délka pobytu je 5,6 dní; v lázeňských zařízeních 6,6 dne.



První v počtu příjezdů jsou tradičně Němci s 8% nárůstem a průměrnou délkou pobytu 6,1 resp. 6,8 dne. Na druhém a třetím místě v počtech příjezdů zůstává Čína a Tchaj-wan – počet příjezdů v případě Číny nadále roste, tentokrát o 65%. Ve třetím čtvrtletí u nás přenocovalo 5434 osob z Číny a téměř 4784 osob z Tchaj-wanu. V těsném závěsu za nimi je Rusko, které je zároveň druhé v počtech přenocování (průměrná délka pobytu číní 11,1, resp. 11,8 dne). Přes čtvrté místo v počtech příjezdů

u Ruska nadále příjezdy rostou, a to konkrétně o 38% ve třetím čtvrtletí (29% v lázeňských zařízeních).

Významným trhem třetího čtvrtletí je Izrael, u kterého vidíme nárůst v počtech příjezdů o 15%. Zvláště významný je průměrný počet nocí, který je u hodnoty 14. Dalšími stálicemi je Slovensko (6% nárůst, délka pobytu 3 dny), Rakousko (13% nárůst, délka pobytu 3 dny), Švýcarsko zaznamenává nárůst v lázeňských zařízeních o 17% s délkou pobytu 3,5 dne a Spojené státy americké dokonce 54% nárůst s délkou pobytu 7,6 dní!

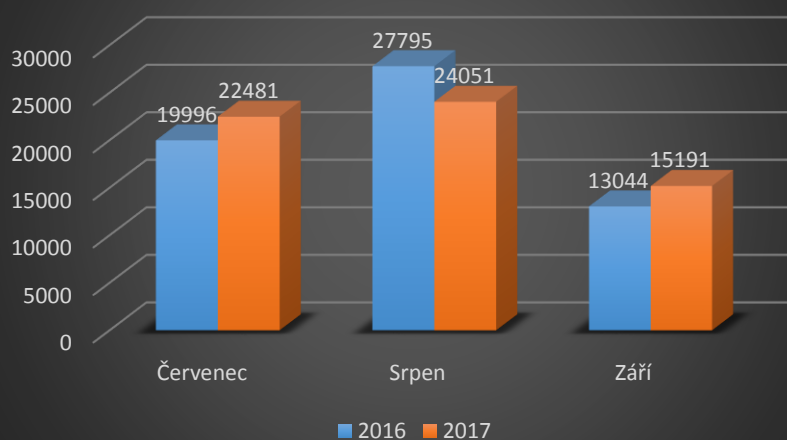


Městské infocentrum – návštěvnost 3. čtvrtletí 2017

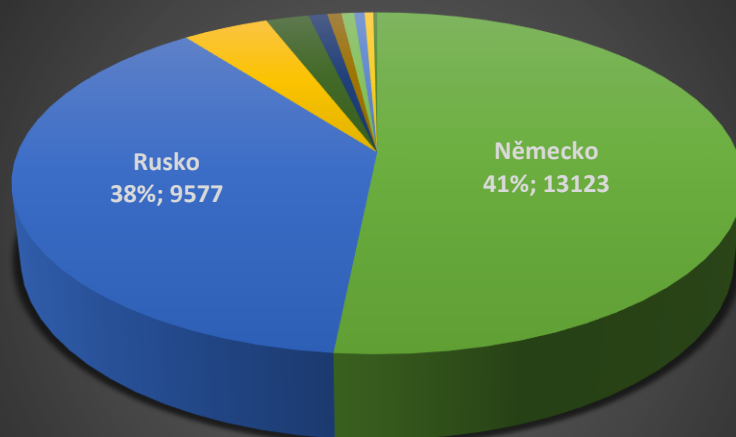
Do infocentra zavítalo ve třetím čtvrtletí **61 723** zákazníků, což je téměř stejný počet jako v loňském období (nárůst 1,5%), nicméně celkově od počátku roku už jsme překonali počet návštěvníků o 21%. Češi tvořili v tomto období 34% podíl (53 826), cizinci pak 66% příchozích.

Co se týče zahraničních návštěvníků, Němci jsou nejvíce zastoupení cizinci v infocentru; za třetí čtvrtletí tvořili celých 41% všech příchozích cizinců. Druhou příčku v infocentru pravidelně obsazuje i přes přechodný pokles příjezdů Rusko, tentokrát s 38% podílem. Dalšími častými návštěvníky v infocentru jsou Slováci, Francouzi, Britové, Poláci a Rakušané a Maďaři.

Návštěvnost TIC ML 3Q/2016-2017



ZAHRANIČNÍ NÁVŠTĚVNÍCI TIC 3q/2017 - top 10



KIS Mariánské Lázně s.r.o.
Infocentrum města Mariánské Lázně
Bc. Barbora Tintěrová, ředitelka infocentra
Tel. 777 702 961, tinterova@kisml.cz
Dne 31. 12. 2017