

KIS Mariánské Lázně s.r.o.

Městské infocentrum

Statistické údaje za 3. čtvrtletí roku 2016

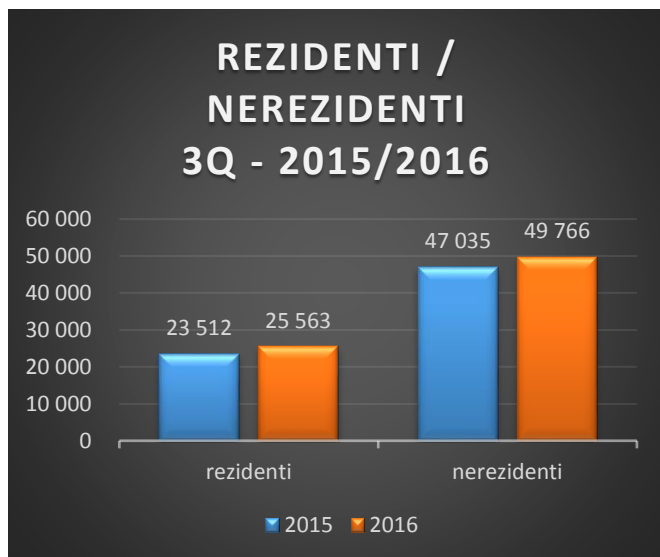
Dle údajů Českého statistického úřadu se počet hostů v Mariánských Lázních zvýšil oproti minulému období o 7%, což není tak výrazný nárůst jako ve čtvrtletí druhém, nicméně zatím odpovídá meziročnímu nárůstu od počátku roku. Rovněž počet přenocování si drží stoupající trend, konkrétně o 3%. Průměrná délka pobytu ve třetím čtvrtletí je 5,4 dne, což je o 3% méně než v roce 2015. Nicméně průměrnou délku pobytu v hodnotách kolem 5 dní si Mariánské Lázně drží již od roku 2013 a stále mírně roste. Ve třetím čtvrtletí se v Mariánských Lázních ubytovalo **75 329 hostů**.

Návštěvnost a přenocování v hromadných ubytovacích zařízeních města Mariánské Lázně									
3Q / 2016/2015									
	2015			2016			2016/2015		
	Hosté	Přenocování	Průměrná délka pobytu	Hosté	Přenocování	Průměrná délka pobytu	Hosté	Přenocování	Průměrná délka pobytu
	zařízení celkem			zařízení celkem			zařízení celkem		
Celkem	70 547	392 717	5,6	75 329	405 890	5,4	107%	103%	96,8%
z toho:									
rezidenti	23 512	111 860	4,8	25 563	122 095	4,8	108,7%	109%	100%
nerезidenti	47 035	280 857	6,0	49 766	283 795	5,7	106%	101%	96%
z toho:									
Německo	21 807	144 407	6,6	25 325	161 178	6,4	116,1%	112%	96%
Tchaj-wan (čínská provincie)	4 958	5 353	1,1	5 895	5 938	1,0	119%	111%	93%
Rusko	4 416	52 972	12,0	3 231	37 446	11,6	73,2%	71%	97%
Čína	0	0	-	3 289	3 342	1,0	-	-	-
Ostatní asijské země 1)	2 615	8 416	3,2	0	0	-	-	-	-
Rakousko	0	0	0,0	989	2 965	3,0	-	-	-
Izrael	2 737	35 000	12,8	2 641	35 897	13,6	96,5%	103%	106%
Slovensko	0	0	-	1 050	3 323	3,2	-	-	-
Ukrajina	0	0	-	0	0	-	-	-	-
Švýcarsko	0	0	-	917	3 913	4,3	-	-	-
Francie	0	0	-	555	1 230	2,2	-	-	-
Polsko	0	0	-	444	1 139	2,6	-	-	-
	lázeňská zařízení			lázeňská zařízení			lázeňská zařízení		
Celkem	49 694	330 014	6,6	51 832	334 815	6,5	104,3%	101%	97%
z toho:									
rezidenti	12 699	78 762	6,2	13 426	84 164	6,3	106%	107%	101%
nerезidenti	36 995	251 252	6,8	38 406	250 651	6,5	104%	100%	96%
z toho:									
Německo	17 608	128 251	7,3	20 660	143 294	6,9	117%	112%	95%
Tchaj-wan (čínská provincie)	4 775	5 166	1,1	4 871	4 912	1,0	102%	95%	93%
Rusko	4 018	50 124	12,5	2 949	35 659	12,1	73%	71%	97%
Rakousko	0	0	-	768	2 357	3,1	-	-	-
Ostatní asijské země 1)	2 011	7 564	3,8	0	0	0,0	-	-	-
Čína	0	0	0,0	1 340	1 375	1,0	-	-	-
Izrael	2 573	33 588	13,1	2 486	34 887	14,0	97%	104%	108%
Slovensko	0	0	0,0	619	2 105	3,4	-	-	-
Švýcarsko	0	0	0,0	324	1 213	3,7	-	-	-
Francie	0	0	0,0	365	889	2,4	-	-	-
Spojené státy americké	0	0	0,0	350	2 627	7,5	-	-	-

Opět upozorňujeme, že dle nového způsobu evidence zatím není možné porovnání některých zemí s minulým obdobím, ale pro přehled návštěvnosti údaje necháváme v tabulce.

Ve třetím čtvrtletí vzrostl počet českých hostů o 9%, rovněž počet přenocování činí 9% nárůst. Délka pobytu zůstává na necelých 5 dnech. V případě lázeňských zařízení je situace obdobná, zde se jedná o nárůst 6% resp. 7%. Průměrná délka pobytu v lázeňských zařízeních je však vyšší – 6,3 dne.

U nerezidentů evidujeme za třetí čtvrtletí nárůst příjezdů ve výši 6%, nicméně v případě německých hostů je to již zvýšení o 16%, v počtu přenocování o 12%. Německo je tedy stále na první příčce i v počtu přenocování. Průměrný počet nocí zůstává v případě německých hostů na obvyklých 6 dnech.

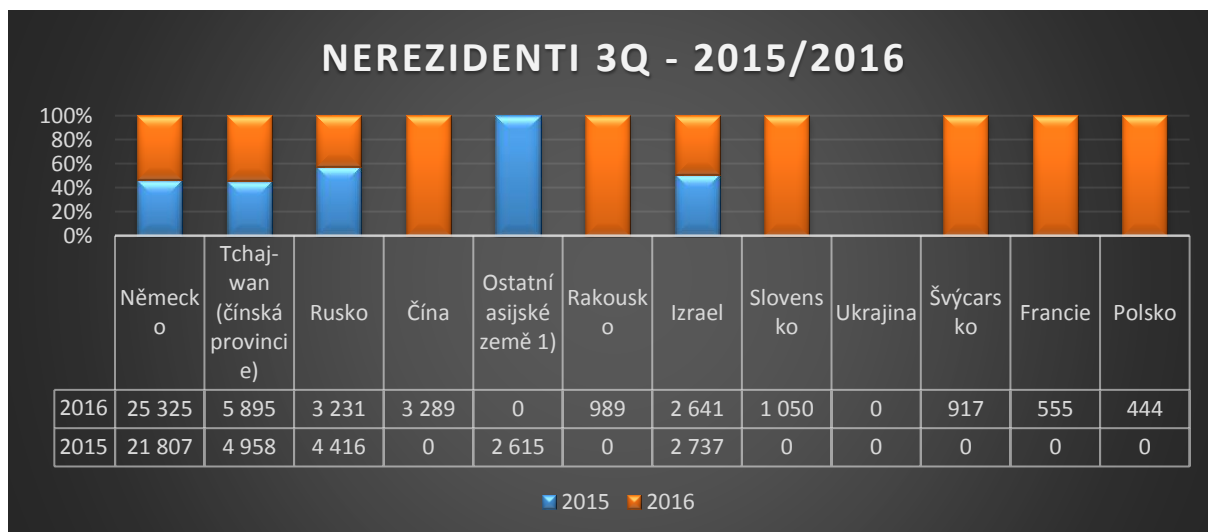


Na druhé příčce v počtu příjezdů se drží Tchaj-wan s 19% nárůstem, následován Čínou. Tyto země svou délkou pobytu nemění, počet přenocování je téměř shodný s počtem příjezdů.

U hostů z Ruska pokračuje pokles v příjezdech ve výši -27%, avšak v počtech přenocování zaujímají druhé místo. Průměrná délka pobytu ruských hostů je i nadále 12 dní.

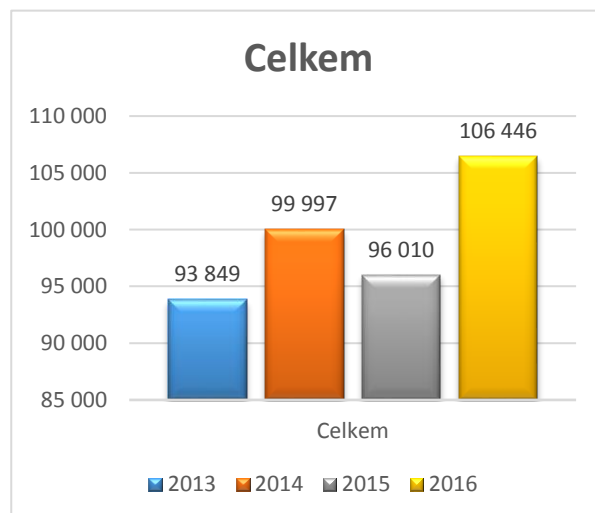
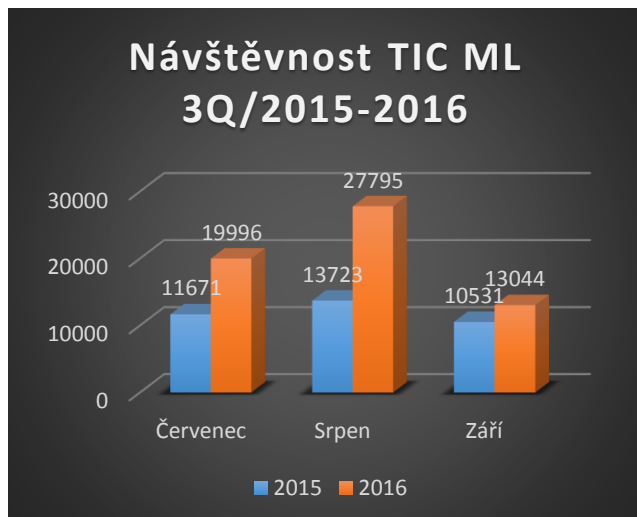
V počtu pobytových dní Rusko poprvé předčil Izrael, a to s průměrnou délkou pobytu 13,6 dní, v případě lázeňských zařízení 14 dní. Získává tak třetí místo

v počtu přenocování.

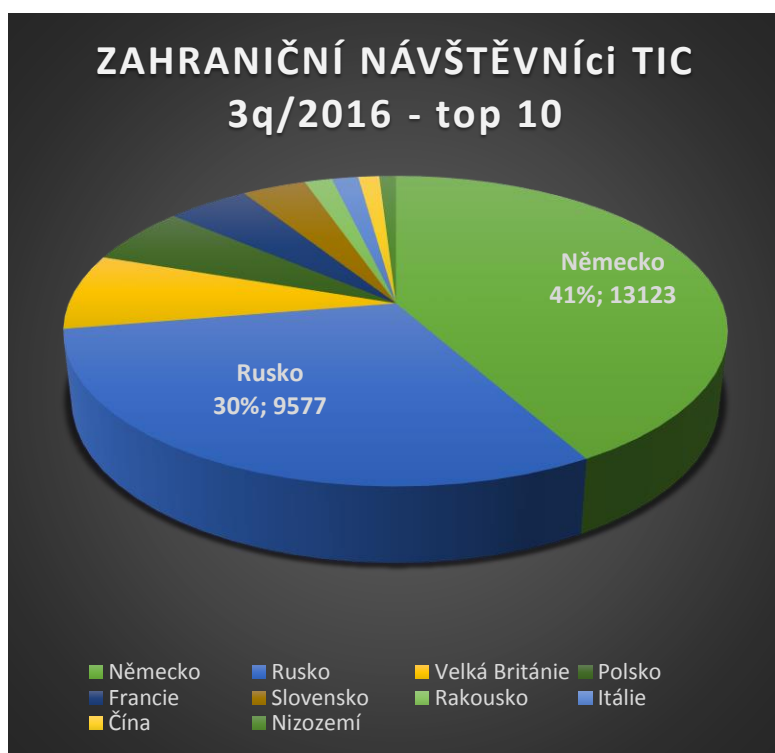


Městské infocentrum – návštěvnost 3. čtvrtletí 2016

Do infocentra zavítalo ve třetím čtvrtletí **60 835 zákazníků**. Již nyní můžeme konstatovat překročení loňského počtu hostů o 10 tisíc osob. Češi tvořili v tomto období 38% podíl (23 242), což je 12% meziroční nárůst. Cizinců k nám přišlo 37 593.



Co se týče zahraničních návštěvníků, v Infocentru je nejčastějším hostem návštěvník z Německa, následován hostem z Ruska, poměrně výrazně hostem z Velké Británie (8%), Polska (6%) a dalších – viz graf.



KIS Mariánské Lázně s.r.o.
Infocentrum města Mariánské Lázně
Bc. Barbora Tintěrová, ředitelka infocentra
Tel. 777 702 961, tinterova@kismml.cz
Dne 11. 11. 2016