

Návštěvnost města Mariánské Lázně za 2. čtvrtletí roku 2018

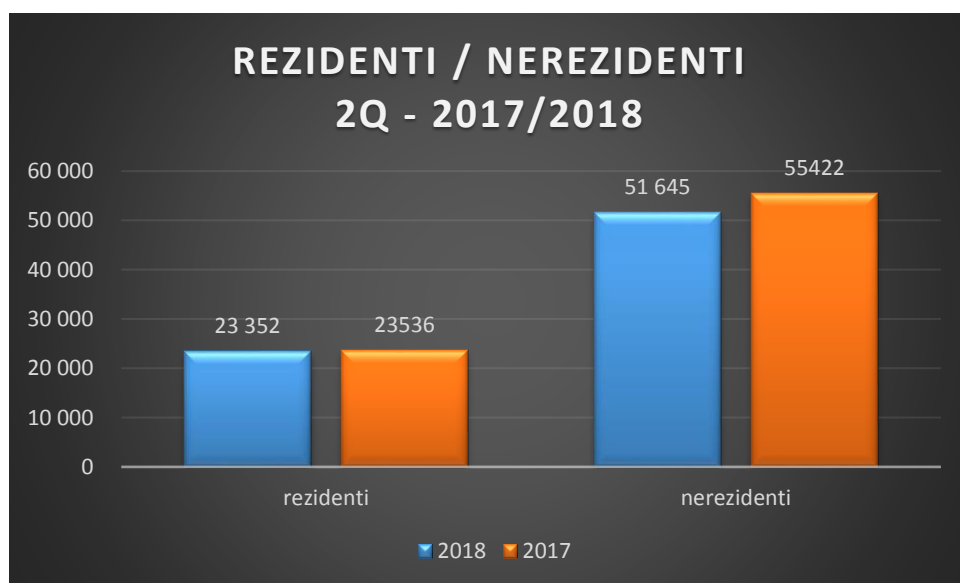
Zatímco v českých hromadných ubytovacích zařízeních se ve 2. čtvrtletí ubytovalo 5,5 milionu turistů, což bylo mezitím o 4,6 procenta více, v Mariánských Lázních jsme zaznamenali naopak celkový pokles příjezdu turistů o 5 procent. Pokud ovšem zůstaneme pouze u lázeňských zařízeních, pak je hodnota příjezdů stabilní a rozdíl je pouze v řádech stovek osob.

Ve druhém čtvrtletí roku 2018 přijeli do Mariánských Lázní celkem **74 997 hostů**, kteří zde průměrně strávili 4,9 noci, v lázeňských zařízeních pak 5,8 noci. Turisté u nás strávili celkově 363 737 nocí.

Návštěvnost a přenocování v hromadných ubytovacích zařízeních města Mariánské Lázně 2Q / 2018/2017									
	2017			2018			2018/2017		
	Hosté	Přenocování	Průměrná délka pobytu	Hosté	Přenocování	Průměrná délka pobytu	Hosté	Přenocování	Průměrná délka pobytu
	zařízení celkem			zařízení celkem			zařízení celkem		
Celkem	78 958	389 652	4,9	74 997	363 737	4,9	95%	93%	98,3%
z toho:									
rezidenti	23 536	101 067	4,3	23 352	95 815	4,1	99,2%	95%	96%
nerezidenti	55 422	288 585	5,2	51 645	267 922	5,2	93%	93%	100%
z toho:									
Německo	30 123	177 181	5,9	27 318	158 681	5,8	90,7%	90%	99%
Čína	5 717	5 900	1,0	4 957	5 163	1,0	87%	88%	101%
Rusko	5 139	59 069	11,5	4 923	56 073	11,4	95,8%	95%	99%
Tchaj-wan (čínská provincie)	5 551	5 665	1,0	4 496	4 583	1,0	81%	81%	100%
Rakousko	1 449	5 157	3,6	1 351	4 526	3,4	93,2%	88%	94%
Izrael	959	9 091	9,5	908	8 437	9,3	95%	93%	98%
Slovensko	691	1 641	2,4	887	2 370	2,7	128,4%	144%	113%
Spojené státy americké	-	-	-	612	3 143	5,1	-	-	-
Polsko	479	976	2,0	581	1 214	2,1	121,3%	124%	103%
Francie	-	-	-	483	1 193	2,5	-	-	-
Švýcarsko	518	1 698	3,3	-	-	-	-	-	-
	lázeňská zařízení			lázeňská zařízení			lázeňská zařízení		
Celkem	53 291	324 588	6,1	53 604	310 594	5,8	100,6%	96%	95%
z toho:									
rezidenti	12 790	73 972	5,8	13 611	73 422	5,4	106%	99%	93%
nerezidenti	40 501	250 616	6,2	39 993	237 172	5,9	99%	95%	96%
z toho:									
Německo	23 955	155 704	6,5	22 220	140 579	6,3	93%	90%	97%
Rusko	4 612	55 586	12,1	4 485	52 957	11,8	97%	95%	98%
Tchaj-wan (čínská provincie)	4 568	4 656	1,0	3 725	3 790	1,0	82%	81%	100%
Čína	1 210	1 285	1,1	1 798	1 971	1,1	149%	153%	103%
Rakousko	1 113	4 501	4,0	1 203	4 182	3,5	108%	93%	86%
Izrael	851	8 468	10,0	818	7 857	9,6	96%	93%	97%
Slovensko	415	1 027	2,5	705	1 962	2,8	170%	191%	112%
Spojené státy americké	-	-	-	502	2 889	5,8	-	-	-
Polsko	-	-	-	397	851	2,1	-	-	-
Ukrajina	377	3 907	10,4	369	3 247	8,8	98%	83%	85%
Švýcarsko	406	1 404	3,5	-	-	-	-	-	-

Českých turistů přijelo do Mariánských Lázní o necelé 1 procento méně, v lázeňských zařízeních jejich počet naopak o 6% vzrostl. Průměrná délka pobytu je 4,1 noci, v lázeňských zařízeních 5,4 noci. Počet přenocování poklesl celkově o 5%, v lázeňských zařízeních zůstal stejný.

U nerezidentů evidujeme za druhé čtvrtletí pokles příjezdů ve výši 7%, resp. 1% v lázeňských zařízeních a pokles zaznamenáváme i u počtu přenocování (7%, resp. 5%). Průměrná délka pobytu je 5,2 dny, v lázeňských zařízeních 5,9 dne.



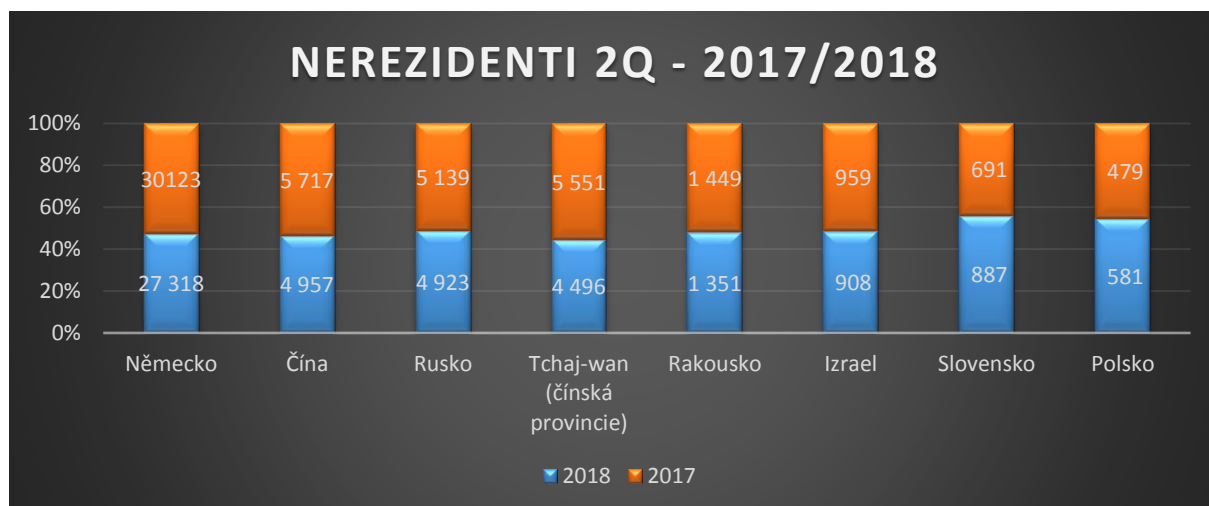
První v počtu příjezdů jsou tradičně Němci s 9%, resp. 7% poklesem a průměrnou délkou pobytu 5,8 resp. 6,3 dne. Na druhém místě figuruje v tomto čtvrtletí Čína následována těsně Ruskem, které ovšem disponuje zcela jinou průměrnou délkou pobytu, a to 11,4%, resp. 11,8%, zatímco Čína si drží svoji 1 noc stejně jako Tchaj-wan, který je na čtvrtém místě. I u těchto dvou asijských zemí vidíme tentokrát pokles v počtu příjezdů, a to poměrně výrazný. Zdá se však, že čínští turisté začali dávat přednost lázeňským zařízením, neboť zde je naopak nárůst v počtech příjezdů neuvěřitelných 49%.

Také u ruských příjezdů je vidět pokles, a to 4,2%, resp. 3%. V případě Rakouska a Izraele evidujeme celkově podobný trend, tedy pokles v řádu 4-7 procent, ovšem pokud se soustředíme na lázeňská zařízení, pak v případě rakouských turistů naopak počet příjezdů vzrostl o 8%.

Zdá se, že ve druhém čtvrtletí objevili naši destinaci Slováci a Poláci. U slovenských hostů vzrostl počet příjezdů o 28% a počet přenocování o 44%. Průměrná délka pobytu Slováků činí 2,7 dne, což je o 44% více než v minulém období. V lázeňských zařízeních je nárůst počtu příjezdů ještě větší, a to celých 70%. Polských turistů bylo v tomto čtvrtletí o 21% více a strávili zde 2,1 noci. V tomto čtvrtletí se dostali do statistik i v rámci lázeňských zařízení.

Do statistik se dostávají Spojené státy americké sice s pouhými 612 příjezdy, zato s průměrnou délkou pobytu 5,1 dne. Zajímavostí je pak podíl amerických hostů v lázeňských zařízeních, kdy počet hostů je 502, ovšem průměrná délka pobytu je 5,8 dne a celkově jde o nárůst 67%.

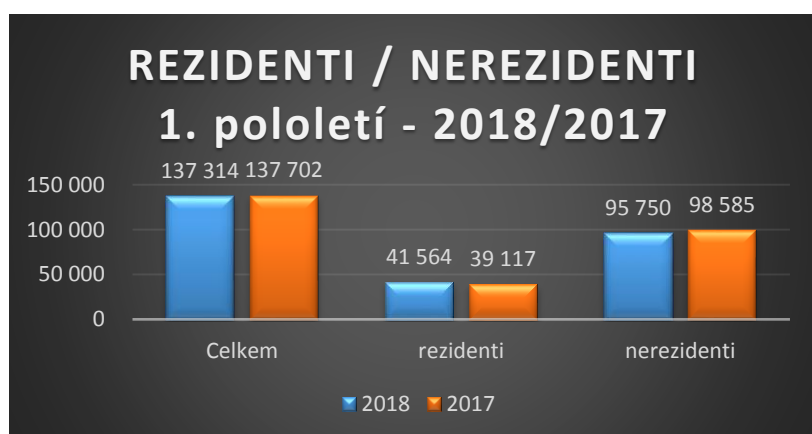
V tabulce je dále Francie s necelými 500 příjezdy a průměrnou délkou pobytu 2,5 dne. V lázeňských zařízeních pak figuruje Ukrajina, která je zajímavá průměrnou délkou pobytu 8,8 dne, což je ovšem zároveň pokles oproti loňskému období o 15%.



Statistické údaje za 1. pololetí roku 2018

Ani v rámci celého pololetí se statistiky moc nemění. Celkově je počet turistů téměř stejný, s poklesem průměrné délky pobytu z 5 na 4,9 nocí. V případě rezidentů již vidíme celkový nárůst v řádu 6%, u nerezidentů naopak pokles o 3%. Netýká se to však lázeňských zařízení, kde je počet příjezdů o necelá 2% vyšší a obdobný trend se projevuje i v případě rozdělení na rezidenty a nerezidenty.

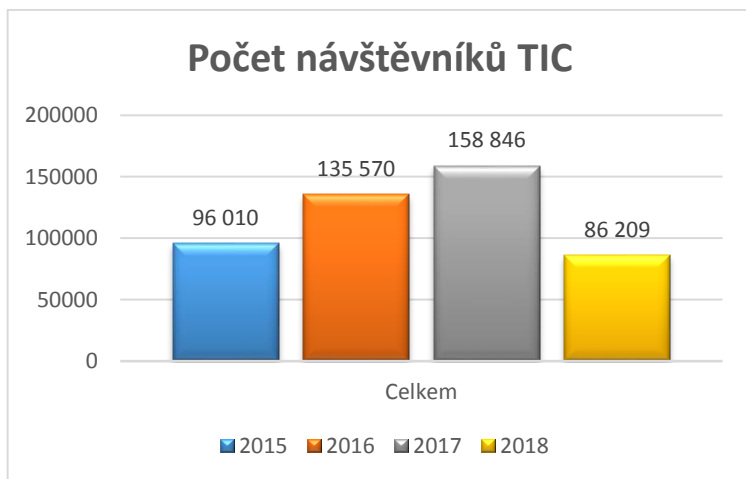
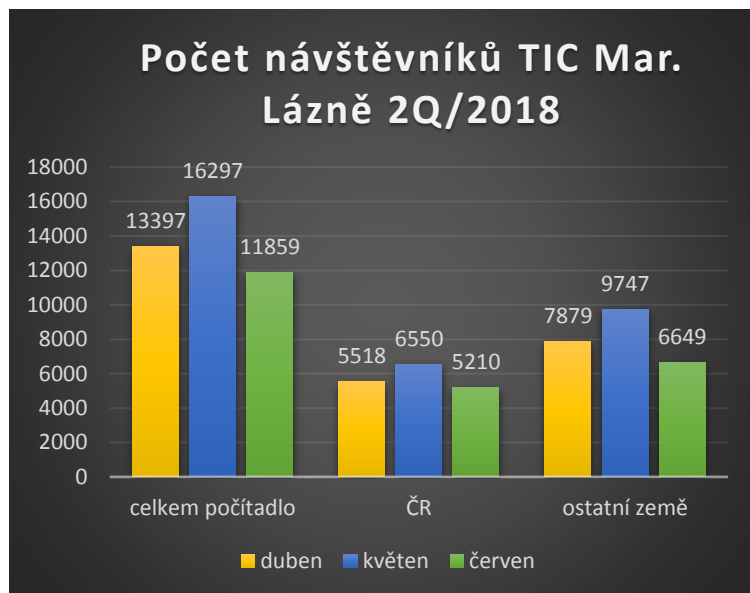
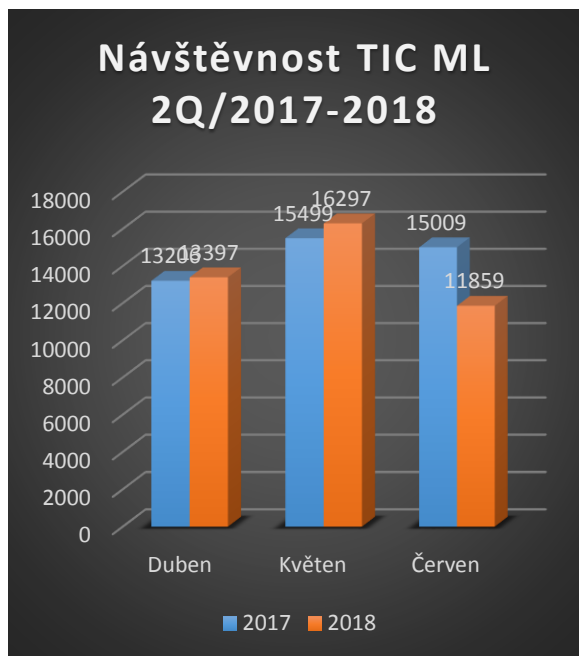
V prvním pololetí roku 2018 se v Mariánských Lázních ubytovalo **137 314 hostů, z toho 99 359 v lázeňských zařízeních**. Češi tvoří 30% všech ubytovaných hostů ve městě (tj. 2% nárůst), v případě lázeňských zařízení je to 22% (stejně jako loni). Podíl zahraničních hostů je rozdělen takto: 59% tvoří Němci (62% v lázeňských zařízeních), 9% Rusové (10% v lázeňských zařízeních), 8% Tchaj-wan, 7% Čína a zbývajících 17% ostatní národnosti.



Městské infocentrum – návštěvnost 2. čtvrtletí 2018



Do infocentra zavítalo ve druhém čtvrtletí **41 553** zákazníků, což představuje meziroční pokles 5%. Češi tvořili v tomto období 41% podíl (17 278), což je nárůst ve výši 10%, cizinci tvořili 59% příchozích (24 275) a konstatujeme tak logické snížení o 10%.



KIS Mariánské Lázně s.r.o.
Infocentrum města Mariánské Lázně
Bc. Barbora Tintěrová, ředitelka infocentra
Tel. 777 702 961, tinterova@kismml.cz
Dne 22. 8. 2018