

# KIS Mariánské Lázně s.r.o.

## Městské infocentrum

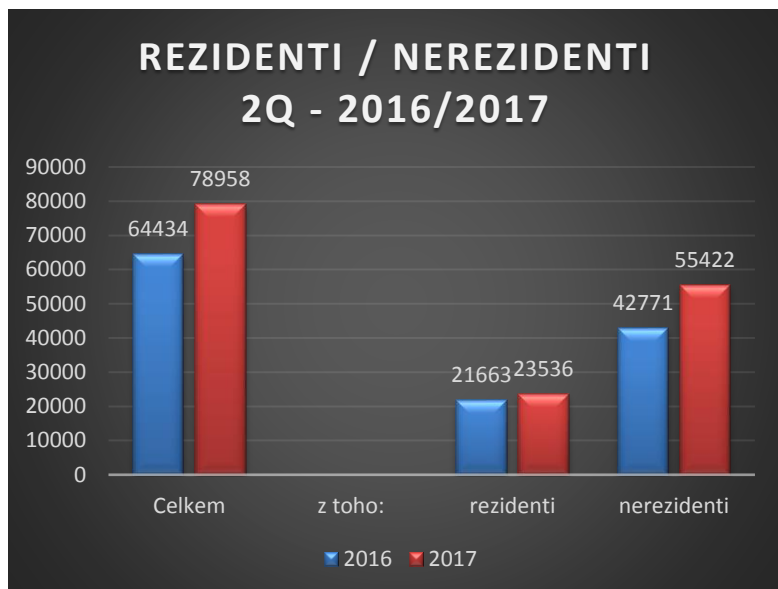
### Statistické údaje za 2. čtvrtletí roku 2017

Český statistický úřad zveřejnil statistiky návštěvnosti pro město Mariánské Lázně za druhé čtvrtletí. Ve druhém čtvrtletí roku 2017 si naše město drží trend růstů počtu hostů, který se meziročně zvýšil o rekordních 23%. Rostl také počet přenocování, a to o 16%. Průměrná délka pobytu činí celkově 4,9 dní, v lázeňských zařízeních 6,1 dní. Ve druhém čtvrtletí se v Mariánských Lázních ubytovalo celkem **78 958 hostů**.

Návštěvnost a přenocování v hromadných ubytovacích zařízeních města Mariánské Lázně 2Q / 2017/2016									
	2016			2017			2017/2016		
	Hosté	Přenocování	Průměrná délka pobytu	Hosté	Přenocování	Průměrná délka pobytu	Hosté	Přenocování	Průměrná délka pobytu
	zařízení celkem			zařízení celkem			zařízení celkem		
<b>Celkem</b>	<b>64 434</b>	<b>334 480</b>	<b>5,2</b>	<b>78 958</b>	<b>389 652</b>	<b>4,9</b>	<b>123%</b>	<b>116%</b>	<b>95,1%</b>
z toho:									
rezidenti	21 663	96 715	4,5	23 536	101 067	4,3	108,6%	104%	96%
nerezidenti	42 771	237 765	5,6	55 422	288 585	5,2	130%	121%	94%
z toho:									
Německo	24 244	153 745	6,3	30 123	177 181	5,9	124,2%	115%	93%
Tchaj-wan (čínská provincie)	5 152	5 191	1,0	5 551	5 665	1,0	108%	109%	101%
Rusko	3 693	43 772	11,9	5 139	59 069	11,5	139,2%	135%	97%
Čína	2 297	2 382	1,0	5 717	5 900	1,0	249%	248%	100%
Polsko	-	-	-	479	976	2,0	-	-	-
Rakousko	918	3 381	3,7	1 449	5 157	3,6	158%	153%	97%
Izrael	709	6 994	9,9	959	9 091	9,5	135,3%	130%	96%
Slovensko	661	1 994	3,0	691	1 641	2,4	105%	82%	79%
Ukrajina	374	3 540	9,5	441	4 105	9,3	117,9%	116%	98%
Švýcarsko	369	1 172	3,2	518	1 698	3,3	140%	145%	103%
Spojené státy americké	332	1 676	5,0	-	-	-	-	-	-
	lázeňská zařízení			lázeňská zařízení			lázeňská zařízení		
<b>Celkem</b>	<b>45 921</b>	<b>284 821</b>	<b>6,2</b>	<b>53 291</b>	<b>324 588</b>	<b>6,1</b>	<b>116,0%</b>	<b>114%</b>	<b>98%</b>
z toho:									
rezidenti	11 774	71 313	6,1	12 790	73 972	5,8	109%	104%	95%
nerezidenti	34 147	213 508	6,3	40 501	250 616	6,2	119%	117%	99%
z toho:									
Německo	19 868	137 298	6,9	23 955	155 704	6,5	121%	113%	94%
Tchaj-wan (čínská provincie)	4 623	4 656	1,0	4 568	4 656	1,0	99%	100%	101%
Rusko	3 451	42 366	12,3	4 612	55 586	12,1	134%	131%	98%
Rakousko	711	2 839	4,0	1 113	4 501	4,0	157%	159%	101%
Spojené státy americké	-	-	-	300	1 874	6,2	-	-	-
Čína	751	824	1,1	1 210	1 285	1,1	161%	156%	97%
Izrael	658	6 706	10,2	851	8 468	10,0	129%	126%	98%
Slovensko	501	1 555	3,1	415	1 027	2,5	83%	66%	80%
Švýcarsko	309	992	3,2	406	1 404	3,5	131%	142%	108%
Francie	294	776	2,6	-	-	-	-	-	-
Ukrajina	293	3 275	11,2	377	3 907	10,4	129%	119%	93%

Českých návštěvníků přijelo do Mariánských Lázní o 8% více, v lázeňských zařízeních o 9%. Počet přenocování se zvýšil celkově o 4%, průměrná délka pobytu pak činí 4,3 dny, v lázeňských zařízeních 5,8 dne.

U nerezidentů evidujeme za druhé čtvrtletí výrazný nárůst ve výši 30%, resp. 19% v lázeňských zařízeních a současně zvýšený počet přenocování (21%, resp. 17%). Průměrná délka pobytu je 5,2 dní, v lázeňských zařízeních 6,2 dne.

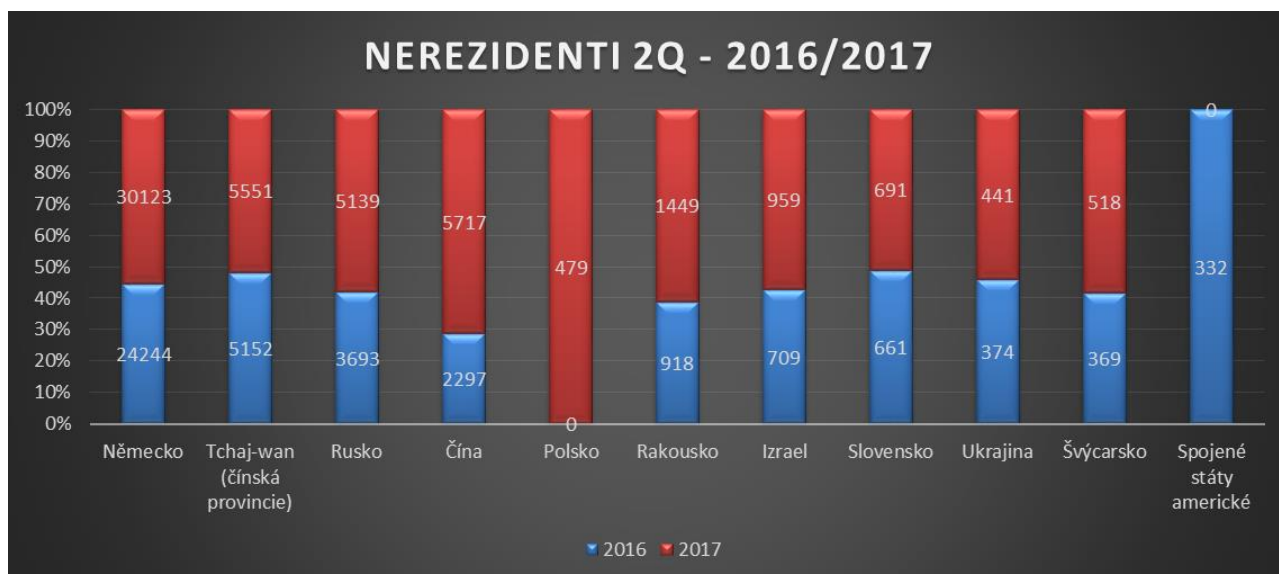


První v počtu příjezdů jsou Němci s 24% nárůstem a průměrnou délkou pobytu 5,9 resp. 6,5 dne. Na druhém a třetím místě v počtech příjezdů je Čína a Tchajwan – počet příjezdů v případě Číny nadále roste, tentokrát o celých 149%. Ve druhém čtvrtletí u nás přenocovalo 5900 osob z Číny a téměř 5700 osob z Tchajwanu. V těsném závěsu za nimi je Rusko, které je zároveň druhé v počtech přenocování (průměrná délka pobytu činí 11,5, resp. 12,1 dne). Přes čtvrté místo vidíme u Ruska výrazný nárůst příjezdů ve výši 39%, resp. 34%.

Významným zdrojovým trhem zůstává Rakousko (58% nárůst, délka pobytu 4 dny), Izrael (35% nárůst, délka pobytu 10 dní), Ukrajina (17%/29% nárůst, délka pobytu 9/10 dní), značně se zvýšil také počet turistů ze Švýcarska, a to o 40%, resp. 31%. Průměrná délka pobytu Švýcarů činí 3,5 dne.

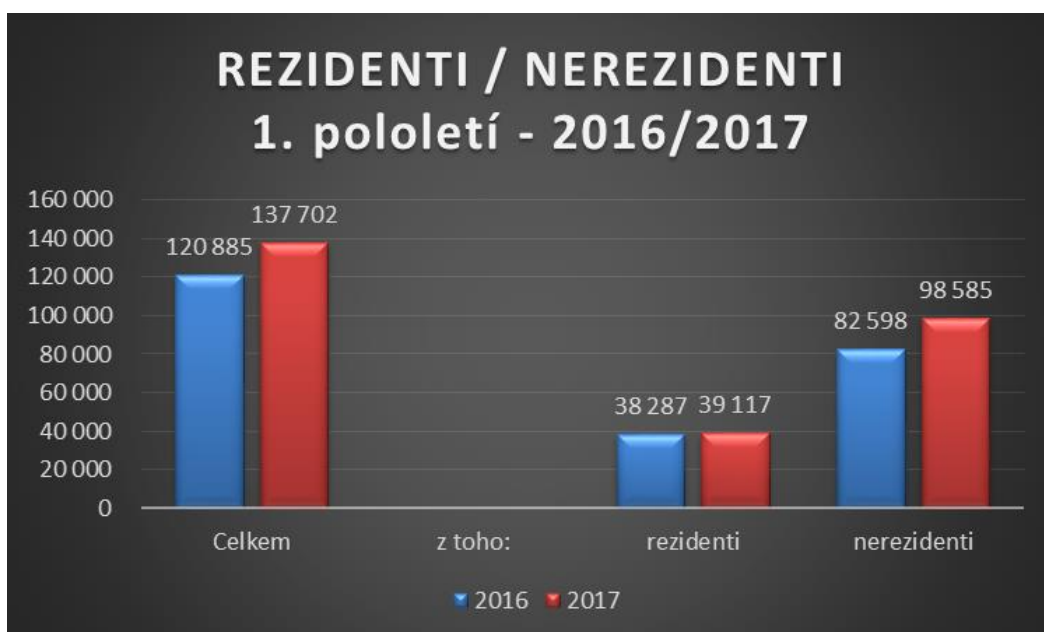
#### Statistické údaje za 1. pololetí roku 2016

Budeme-li hodnotit uplynulý půlrok, vidíme meziroční nárůst v počtu hostů o 14%. Počet přenocování se zvýšil o 11%, průměrná délka pobytu se ustálila na 5 dnech, v lázeňských zařízeních na 6 dnech. Za



první pololetí roku 2017 se v Mariánských Lázních ubytovalo **137 702 hostů, z toho 97 504 v lázeňských zařízeních**. V porovnání domácích hostů vidíme meziroční nárůst 2%, v případě zahraničních hostů je celkový meziroční nárůst ve výši 19%. Češi tvoří 28% všech ubytovaných hostů ve městě, v případě lázeňských zařízení je to 22%. Podíl zahraničních hostů je rozdělen takto: 59% tvoří Němci (65% v lázeňských zařízeních), 9% Rusové (11% v lázeňských zařízeních) stejně jako Tchajwan a Čína a zbývajících 14% ostatní národnosti.

Návštěvnost a přenocování v hromadných ubytovacích zařízeních města Mariánské Lázně									
1. pololetí / 2016-2017 - předběžné údaje									
	2016			2017			2017 / 2016		
	Hosté	Přenocování	Průměrná délka pobytu	Hosté	Přenocování	Průměrná délka pobytu	Hosté	Přenocování	Průměrná délka pobytu
	zařízení celkem			zařízení celkem			zařízení celkem		
<b>Celkem</b>	<b>120 885</b>	<b>622 715</b>	<b>5,15</b>	<b>137 702</b>	<b>693 726</b>	<b>5,0</b>	<b>114%</b>	<b>111%</b>	<b>98%</b>
z toho:									
rezidenti	38 287	159 314	4,2	39 117	165 248	4,2	102,2%	104%	102%
nerezidenti	82 598	463 401	5,6	98 585	528 478	5,4	119%	114%	96%
z toho:									
Německo	51 163	314 859	6,2	58 557	344 579	5,9	114,5%	109%	96%
Tchaj-wan (čínská provincie)	9 334	9 423	1,0	8 849	9 035	1,0	94,8%	96%	101%
Rusko	6 914	78 701	11,4	8 932	100 296	11,2	129%	127%	99%
Polsko	-	-	-	723	1 773	2,5	-	-	-
Rakousko	1 649	7 465	4,5	2 150	9 633	4,5	130%	129%	99%
Ukrajina	374	3 540	9,5	846	8 110	9,6	226,2%	229%	101%
Čína	2 297	2 382	1,0	8 633	8 889	1,0	375,8%	373%	99%
Izrael	709	6 994	9,9	1 148	10 762	9,4	161,9%	154%	95%
Slovensko	661	1 994	3,0	1 221	2 992	2,5	184,7%	150%	81%
Švýcarsko	369	1 172	3,2	518	1 698	3,3	140,4%	145%	103%
Spojené státy americké	332	1 676	5,0	-	-	-	-	-	-
Nizozemsko	-	-	-	188	948	5,0	-	-	-
	lázeňská zařízení			lázeňská zařízení			lázeňská zařízení		
<b>Celkem</b>	<b>90 096</b>	<b>539 680</b>	<b>6,0</b>	<b>97 504</b>	<b>593 414</b>	<b>6,1</b>	<b>108,2%</b>	<b>110,0%</b>	<b>102%</b>
z toho:									
rezidenti	20 677	115 119	5,6	21 398	121 739	5,7	103%	106%	102%
nerezidenti	69 419	424 561	6,1	76 106	471 675	6,2	110%	111%	101%
z toho:									
Německo	43 857	257 587	5,9	49 158	311 314	6,3	112%	121%	108%
Tchaj-wan (čínská provincie)	8 371	8 453	1,0	7 235	7 393	1,0	86%	87%	101%
Rusko	6 473	76 236	11,8	8 149	95 593	11,7	126%	125%	100%
Polsko	-	-	-	175	663	3,8	-	-	-
Rakousko	1 403	6 843	4,9	1 787	8 929	5,0	127%	130%	102%
Izrael	658	6 706	10,2	1 025	10 080	9,8	-	-	-
Čína	751	824	1,1	1 524	1 667	1,1	203%	202%	100%
Slovensko	501	1 555	3,1	770	1 952	2,5	-	-	-
Švýcarsko	309	992	3,2	406	1 404	3,5	131%	142%	108%
Francie	294	776	2,6	-	-	-	-	-	-
Itálie	-	-	-	162	584	3,6	-	-	-
Spojené státy americké	-	-	-	300	1 874	6,2	-	-	-
Ukrajina	741	8 106	10,9	747	7 809	10,5	101%	96%	96%

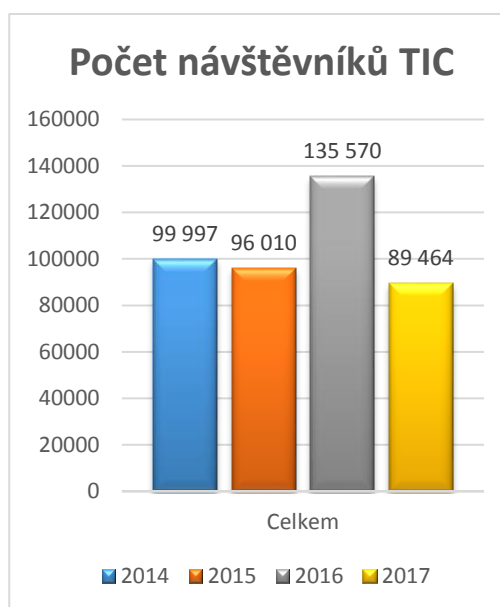
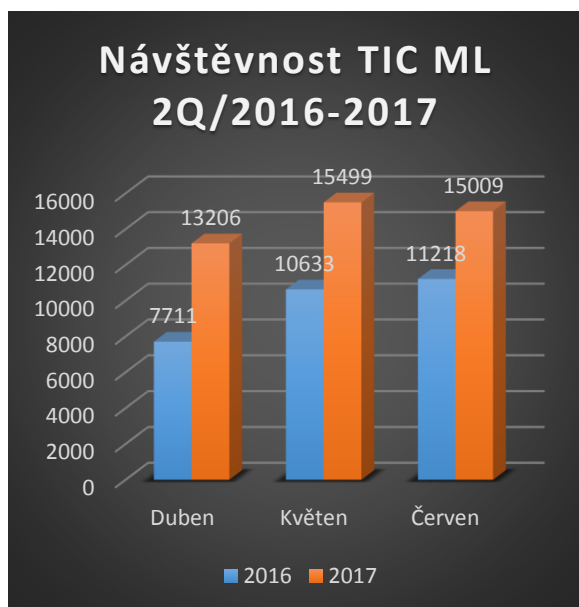


## NEREZIDENTI 1. pololetí 2016/2017



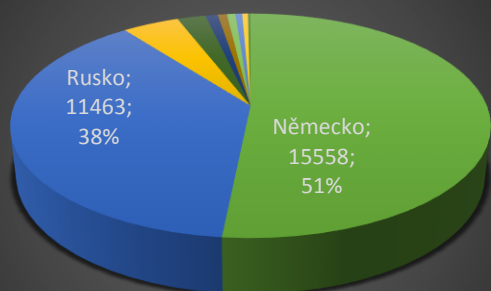
### Městské infocentrum – návštěvnost 2. čtvrtletí 2016

Do infocentra zavítalo ve druhém čtvrtletí **43 714** zákazníků, což představuje meziroční nárůst 48%. Češi tvořili v tomto období 31% podíl (13 545), což je nárůst ve výši 21%, cizinci tvořili 69% příchozích (30 169) a konstatujeme tak zvýšení o 64%.



Co se týče zahraničních návštěvníků, zde se shodujeme s údaji ČSÚ v tom, že Němci jsou nejvíce zastoupení cizinci v infocentru; za druhé čtvrtletí tvořili celých 51% všech příchozích cizinců. Druhou příčku v infocentru pravidelně obsazuje i přes přechodný pokles příjezdů Rusko, tentokrát s 38% podílem. Na třetí místo poskočilo Slovensko, které tvoří 4,5% našich návštěvníků, následování Francouzi s 2,5% podílem. Dalšími frekventovanými hosty našeho infocentra jsou zejména Britové, Poláci a Rakušané.

## ZAHRANIČNÍ NÁVŠTĚVNÍCI TIC 2q/2017 - top 10



■ Německo  
■ Slovensko  
■ Rakousko  
■ Velká Británie  
■ Rusko  
■ Francie  
■ Polsko  
■ Čína

KIS Mariánské Lázně s.r.o.  
Infocentrum města Mariánské Lázně  
Bc. Barbora Tintěrová, ředitelka infocentra  
Tel. 777 702 961, [tinterova@kisml.cz](mailto:tinterova@kisml.cz)  
Dne 25. 8. 2017