



NÁVŠTĚVNOST MĚSTA MARIÁNSKÉ LÁZNĚ SE V PRVNÍM ČTVRTLETÍ ROKU 2018 OPĚT ZVÝŠILA

Podle dat poskytnutých ČSÚ se celkový počet hostů v prvním čtvrtletí meziročně zvýšil celkově o 6%, v lázeňských zařízeních o 3,5%. Za první kvartál bylo v Mariánských Lázních ubytováno **62 317** hostů. Průměrná délka pobytu se snížila o pět procentních bodů z 5,2 na 4,9 nocí. V lázeňských zařízeních činí průměrná délka pobytu 5,8 dne, což je o 5% méně než v minulém období.

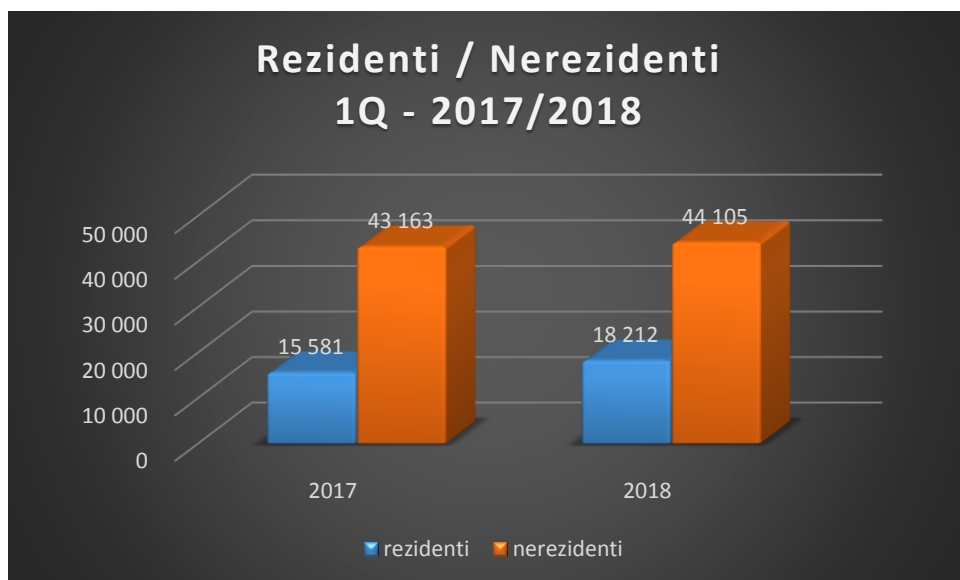
Počet rezidentů (Čechů) v hromadných ubytovacích zařízeních se zvýšil o téměř 17%, ačkoliv průměrná délka pobytu poklesla o 12% a činí tak 3,6 dne. V lázeňských zařízeních přijelo o 5% více Čechů a rovněž poklesla délka pobytu. Počet zahraničních návštěvníků vzrostl o 2%, resp. 3%, a v Mariánských Lázních se jich ubytovalo **44 105** (z toho 36 727 v lázeňských zařízeních).

Návštěvnost a přenocování v hromadných ubytovacích zařízeních města Mariánské Lázně 1Q / 2018/2017									
	2017			2018			2017/2016		
	Hosté	Přenocování	Průměrná délka pobytu	Hosté	Přenocování	Průměrná délka pobytu	Hosté	Přenocování	Průměrná délka pobytu
	zařízení celkem			zařízení celkem			zařízení celkem		
Celkem	58 744	304 074	5,2	62 317	306 553	4,9	106%	101%	95,0%
z toho:									
rezidenti	15 581	64 181	4,1	18 212	66 021	3,6	116,9%	103%	88%
nerezidenti	43 163	239 893	5,6	44 105	240 532	5,5	102%	100%	98%
z toho:									
Německo	28 434	167 398	5,9	29 261	165 274	5,6	102,9%	99%	96%
Rusko	3 793	41 227	10,9	4 141	43 271	10,4	109%	105%	96%
Tchaj-wan (čínská provincie)	3 298	3 370	1,0	3 533	3 562	1,0	107,1%	106%	99%
Čína	2 916	2 989	1,03	2 044	2 234	1,09	70%	75%	107%
Rakousko	701	4 476	6,4	696	3 940	5,7	99%	88%	89%
Slovensko	530	1 351	2,5	521	1 410	2,7	98%	104%	106%
Ukrajina	405	4 005	9,9	526	5 360	10,2	130%	134%	103%
Polsko	244	797	3,3	255	709	2,8	105%	89%	85%
Izrael	189	1 671	8,8	341	2 671	7,8	180%	160%	89%
Nizozemsko/Spoj.království	188	948	5,0	236	757	3,2	-	-	-
	lázeňská zařízení			lázeňská zařízení			lázeňská zařízení		
Celkem	44 213	268 826	6,1	45 755	263 950	5,8	103,5%	98%	95%
z toho:									
rezidenti	8 608	47 767	5,5	9 028	42 218	4,7	105%	88%	84%
nerezidenti	35 605	221 059	6,2	36 727	221 732	6,0	103%	100%	97%
z toho:									
Německo	25 203	155 610	6,2	25 601	153 199	6,0	102%	98%	97%
Rusko	3 581	40 007	12,1	3 832	41 678	12,1	107%	104%	100%
Tchaj-wan (čínská provincie)	2 667	2 737	1,0	2 372	2 398	1,0	89%	88%	99%
Rakousko	674	4 428	6,6	645	3 740	5,8	96%	84%	88%
Ukrajina	370	3 902	10,5	459	5 036	11,0	124%	129%	104%
Slovensko	355	925	2,6	359	906	2,5	101%	98%	97%
Čína	314	382	1,2	577	613	1,1	184%	160%	87%
Polsko	175	663	3,8	186	543	2,9	106%	82%	77%
Izrael	174	1 612	9,3	326	2 624	8,0	187%	163%	87%
Itálie/Spoj.království	162	584	3,6	217	723	3,3	-	-	-

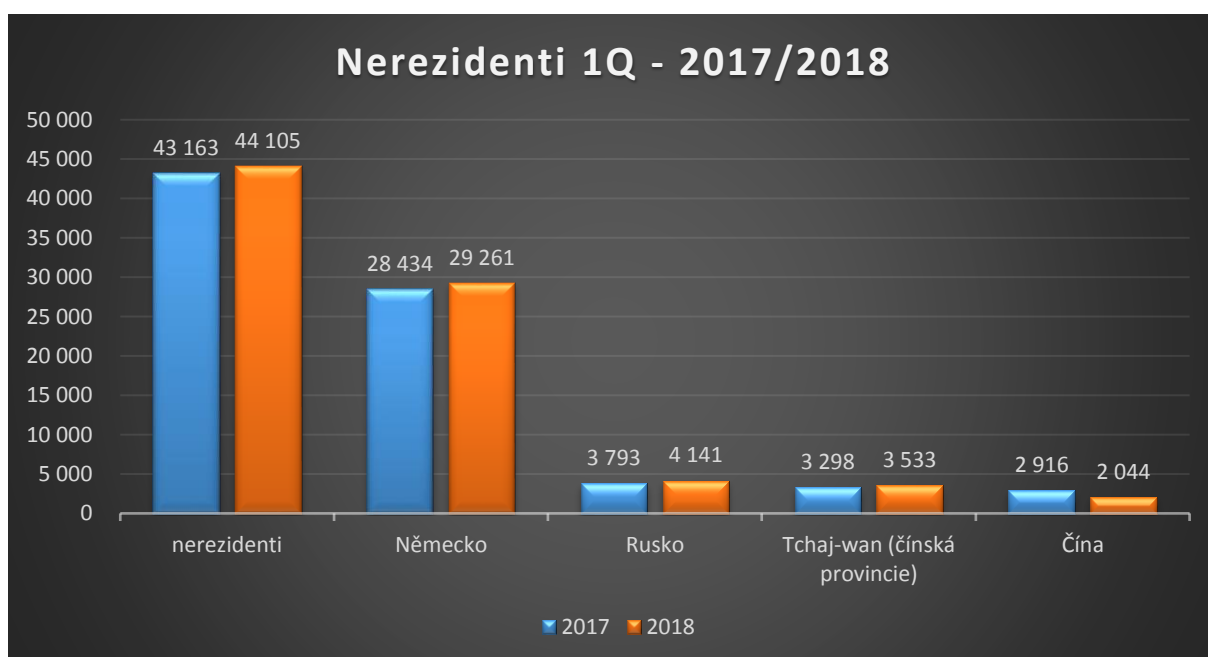
Nadále roste počet německých návštěvníků, konkrétně o necelá 3%. Přijelo k nám rovněž více ruských turistů, a to o plných 9%. Vzrostl i počet příjezdů z Tchaj-wanu, zatímco u Číny je zaznamenán



pokles o 30%. Významným zdrojovým trhem zůstává Rakousko, Slovensko, Ukrajina (+30%), Polsko (+5%) a Izrael (+80%).



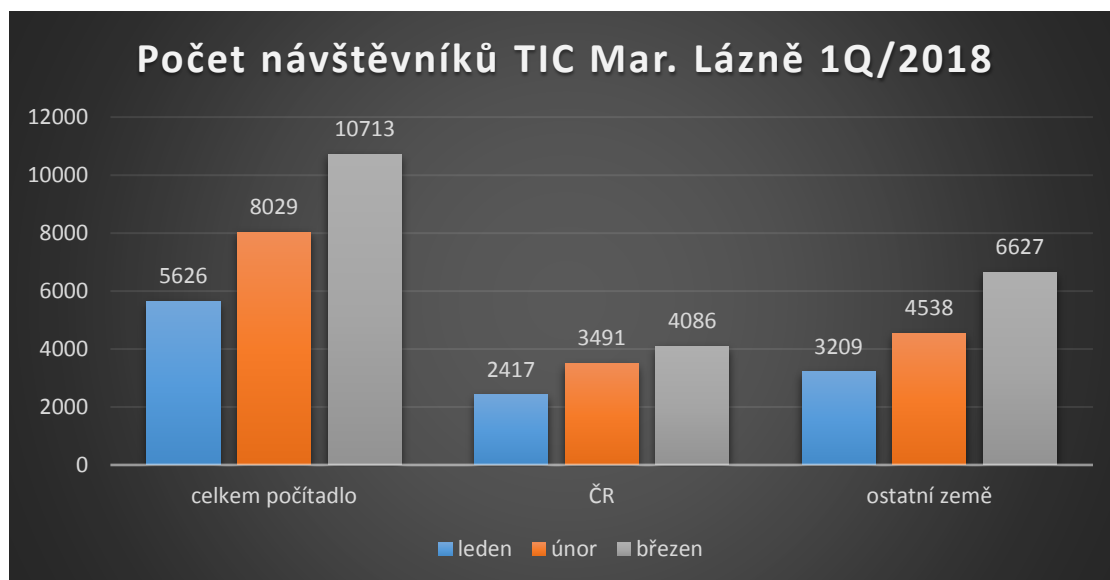
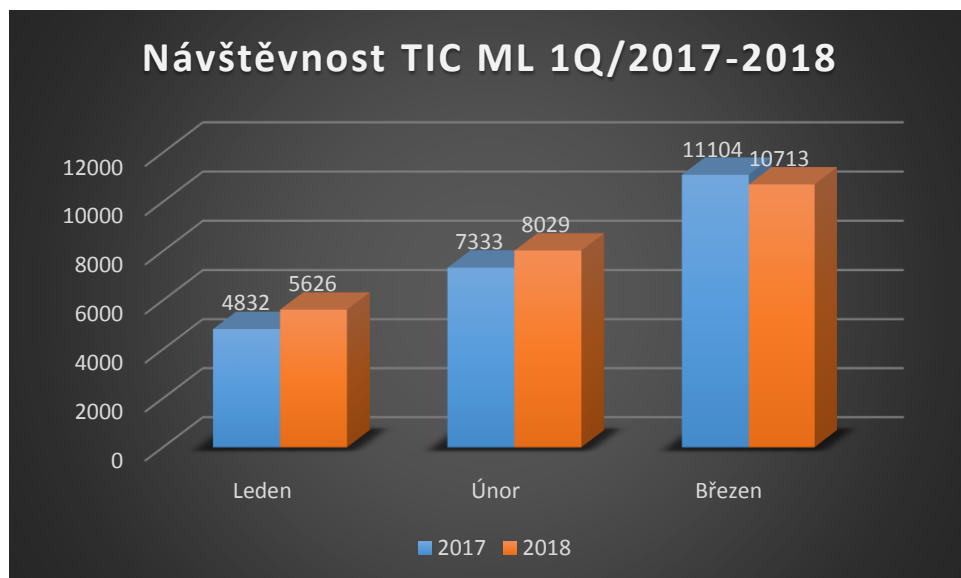
V počtu strávených nocí je na prvním místě Rusko (10,4, resp. 12 nocí), následuje Ukrajina (10, resp. 11 nocí), Izrael (8 nocí), Rakousko a Německo (cca. 6 nocí), Polsko a Slovensko (cca. 3 nocí). Čína a Tchaj-wan přes významný počet příjezdů, který převyšuje skoro všechny jmenované, zůstávají na přenocování pouze 1 noc. U lázeňských zařízení je situace obdobná.





Městské infocentrum

Do Městského informačního centra zavítalo v prvním čtvrtletí roku 2018 **24 368** zákazníků, což je meziroční nárůst ve výši 5%. V tomto kvartálu se zvýšil počet českých turistů o téměř 27%, zatímco u cizinců evidujeme pokles o necelých 7%. Přesto téměř 60% turistů v infocentru jsou cizinci.



KIS Mariánské Lázně s.r.o.
Bc. Barbora Tintěrová, ředitelka infocentra
Tel. 777 702 961, tinterova@kisml.cz
Dne 30. 5. 2018