

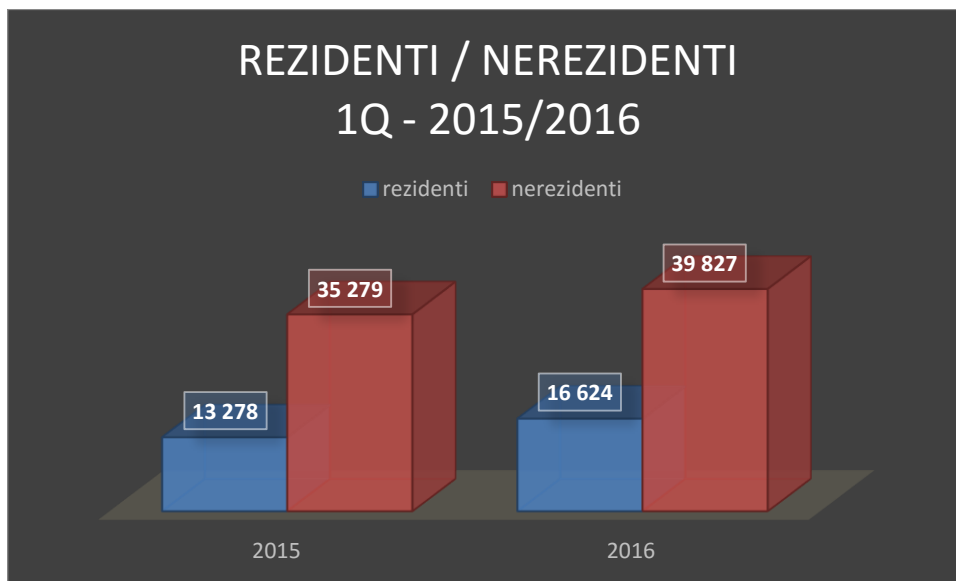
KIS Mariánské Lázně s.r.o.

Městské infocentrum

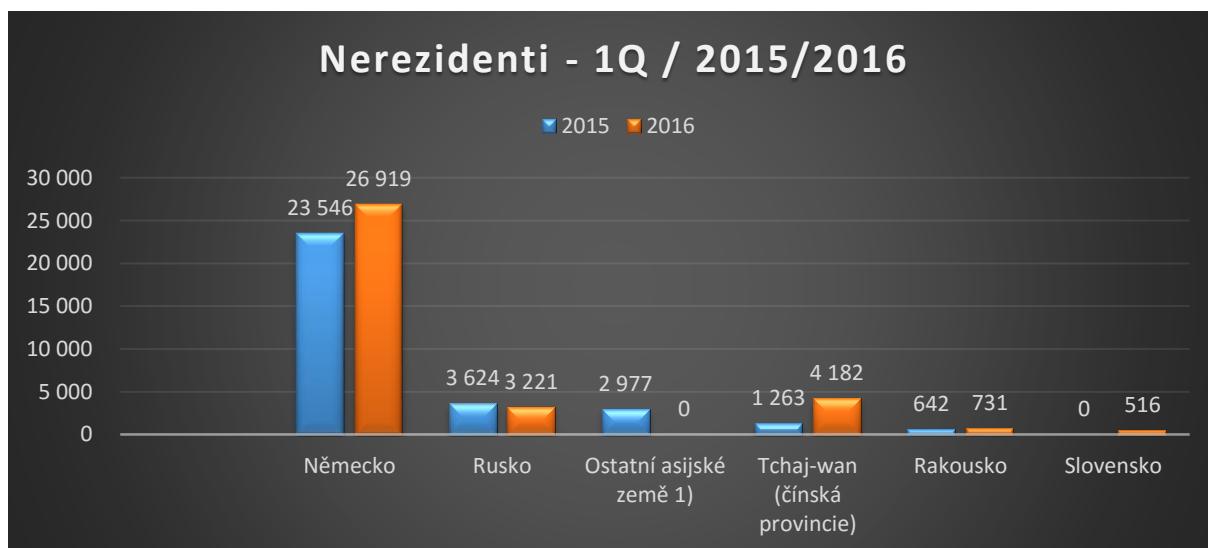
Statistické údaje za 1. čtvrtletí roku 2016

Statistické údaje týkající se návštěvnosti Mariánských Lázní se za první čtvrtletí jeví příznivě. Podle dat poskytnutých ČSÚ se celkový počet hostů v prvním čtvrtletí zvýšil oproti předchozímu roku o 16%. Za první kvartál bylo v Mariánských Lázních ubytováno **56 451** hostů.

Počet rezidentů v hromadných ubytovacích zařízeních se rovněž zvýšil, a to o celých 25% a zároveň se zvýšila průměrná délka pobytu o 4%, tvoří tak 3,8 dne. V lázeňských ubytovacích zařízeních je nárůst českých klientů dokonce 30%-ní a průměrná délka pobytu se zvýšila o 3% na 4,9 dne. Do statistik se nám také poprvé dostává Slovensko s průměrnou dobou přenocování téměř 3 noci.



Také počet nerezidentů vzrostl, celkově o 13%, ačkoliv cizinci v prvním čtvrtletí zůstali průměrně menší počet nocí, což představuje pokles o 6%. Nicméně zde musíme vzít v úvahu, že nám statistikou opět značně „zamávali“ turisté z čínské provincie Tchaj-wan, kteří zůstávají průměrně jen 1 noc a v prvním čtvrtletí roku 2016 se jejich počet meziročně více než ztrojnásobil. Hravě si tak drží své druhé místo, které získali již ve druhém čtvrtletí roku 2015, hned za tradičními hosty z Německa. V případě lázeňských zařízení mluvíme o navýšení počtu Tchaj-wanců dokonce téměř o čtyřnásobek.



V případě našeho klíčového zdrojového trhu, tedy Německa, máme také pozitivní zprávu. Meziročně počet hostů z Německa vzrostl o 14%, počet přenocování o 11% a průměrná délka pobytu se drží na 6 dnech. U Ruských hostů vidíme pokračující pokles v počtu příjezdů o 11% a také mírný pokles v délce pobytu, která je nyní necelých 11 dní. I tak zůstávají ruští hosté nejdéle. V lázeňských ubytovacích zařízeních se nám znovu objevuje Ukrajina (naposledy v roce 2014) se slušnou délkou pobytu téměř 11 dní.

Návštěvnost a přenocování v hromadných ubytovacích zařízeních města Mariánské Lázně 1Q / 2016/2015									
	2015			2016			2016/2015		
	Hosté	Přenocování	Průměrná délka pobytu	Hosté	Přenocování	Průměrná délka pobytu	Hosté	Přenocování	Průměrná délka pobytu
	zařízení celkem			zařízení celkem			zařízení celkem		
Celkem	48 557	260 916	5,4	56 451	288 235	5,1	116%	110%	95,0%
z toho:									
rezidenti	13 278	48 259	3,6	16 624	62 599	3,8	125,2%	130%	104%
nerezidenti	35 279	212 657	6,0	39 827	225 636	5,7	113%	106%	94%
z toho:									
Německo	23 546	144 564	6,1	26 919	161 114	6,0	114,3%	111%	97%
Rusko	3 624	41 196	11,4	3 221	34 929	10,8	89%	85%	95%
Ostatní asijské země 1)	2 977	4 791	1,6	0	0	0,0	-	-	-
Tchaj-wan (čínská provincie)	1 263	1 319	1,04	4 182	4 232	1,01	331%	321%	97%
Rakousko	642	3 801	5,9	731	4 084	5,6	114%	107%	94%
Slovensko	0	0	0,0	516	1 451	2,8	-	-	-
	lázeňská zařízení			lázeňská zařízení			lázeňská zařízení		
Celkem	38 280	233 757	6,1	44 175	254 859	5,8	115,4%	109%	94%
z toho:									
rezidenti	6 862	32 749	4,8	8 903	43 806	4,9	130%	134%	103%
nerezidenti	31 418	201 008	6,4	35 272	211 053	6,0	112%	105%	94%
z toho:									
Německo	21 168	136 232	6,4	23 989	150 289	6,3	113%	110%	97%
Rusko	3 402	40 063	12,1	3 022	33 870	12,1	89%	85%	100%
Ostatní asijské země 1)	2 857	4 667	1,6	0	0	0,0	-	-	-
Tchaj-wan (čínská provincie)	1 001	1 057	1,1	3 748	3 797	1,0	374%	359%	96%
Ukrajina	0	0	0,0	448	4 831	10,8	-	-	-
Rakousko	632	3 766	6,0	692	4 004	5,8	109%	106%	97%

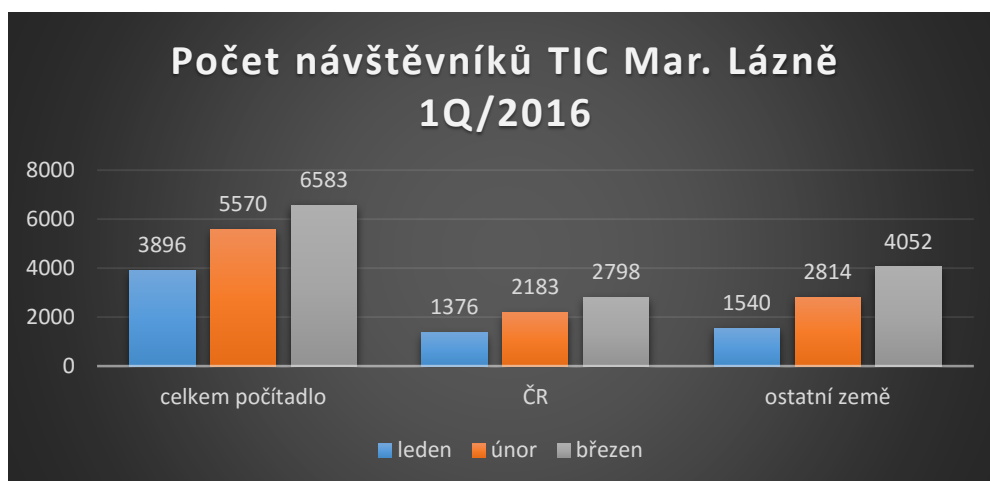
Poznámka:

1) Asijské země mimo Čínu, Indii, Izrael, Japonsko a Jižní Koreu, Tchaj-wan (čínská provincie), Saúdskou Arábii a Spojené arabské emiráty.

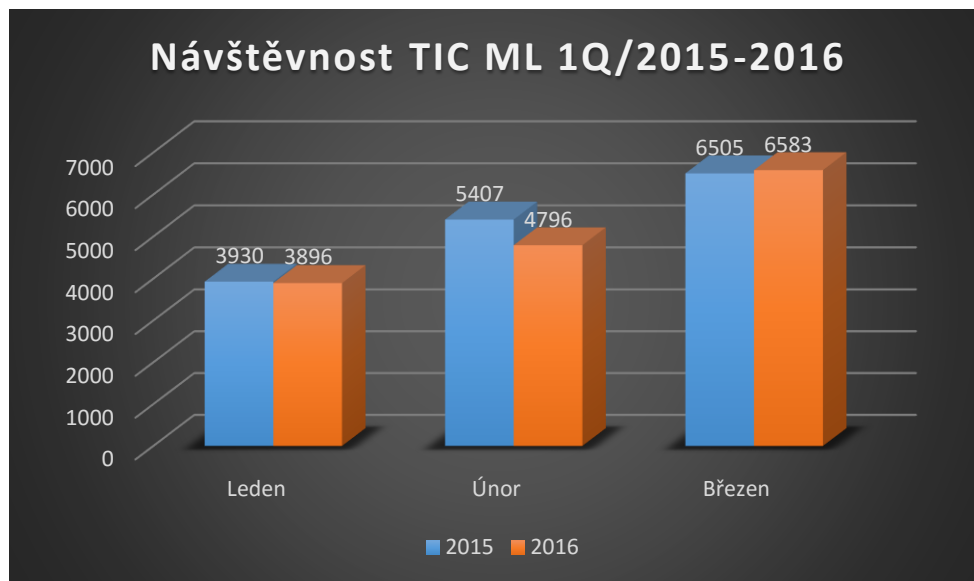
Nutno doplnit, že v údajích od ČSÚ se zobrazuje vždy jen prvních pět nejvýznamněji zastoupených států. Proto se občas údaje z jednotlivých čtvrtletí liší.

Městské infocentrum

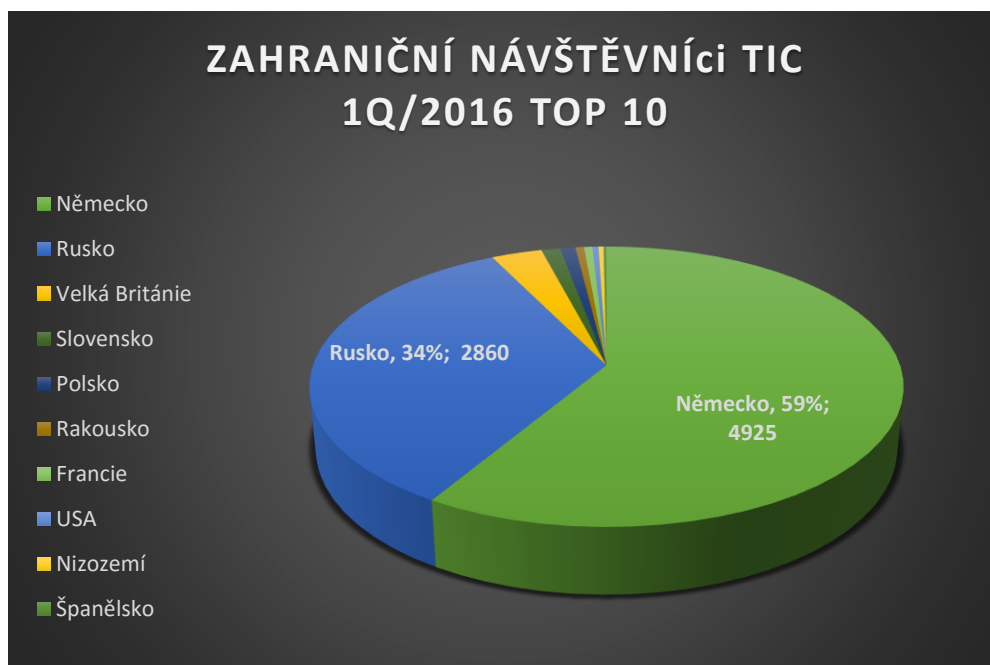
Jak bylo zmiňováno již v předešlých statistikách, sběr dat v infocentru se od sběru dat v ČSÚ liší a nelze je porovnávat. Důkazem toho jsou přehledy za první čtvrtletí.



Do infocentra zavítalo v prvním čtvrtletí **14 764** zákazníků. Podíl domácích a zahraničních návštěvníků se oproti loňsku lehce vychýlil ve prospěch cizinců. Češi tvořili 43% celkového počtu (6 358), zahraniční hosté 57% (8 406). V porovnání s rokem 2015 vidíme výkyv pouze v únoru, jinak se celkové počty návštěvníků téměř shodují.



V evidenci zahraničních návštěvníků můžeme pozorovat zajímavou skutečnost – totiž že obrovský nárůst počtu Tchaj-wanských turistů se v návštěvnosti infocentra vůbec neprojevil – Číňané zřejmě nejsou zvyklí chodit do infocentra. Naopak německých hostů nám přibývá, celých 59% zahraničních návštěvníků infocentra tvoří právě Němci. Rusové se drží na své pozici z loňska, zauímají celých 34% celkového počtu. Následuje Velká Británie, Slovensko, Polsko, Rakousko, Francie a další národnosti.



KIS Mariánské Lázně s.r.o.
Barbora Tintěrová, ředitelka infocentra
Tel. 777 702 961, tinterova@kismml.cz
Dne 13. 6. 2016